



CENÍK REZIDENČNÍCH
INTERIÉROVÝCH DVEŘÍ
2026



DVEŘE S DUŠÍ
PŘÍRODY

přehled ceníku.



alfa.
str. 6

alfa. 01
alfa. 03
alfa. 04
alfa. 11
alfa. 12




beta.
str. 7

beta. 02
beta. 03
beta. 04
beta. 11
beta. 12
beta. 22



gama.
str. 8

gama. 03
gama. 04
gama. 21
gama. 22



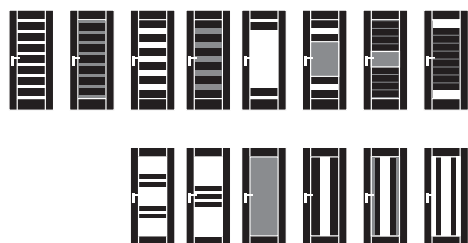
delta.
str. 9 - 10

delta. 01
delta. 02
delta. 03
delta. 04
delta. 05
delta. 06
delta. 07
delta. 11
delta. 14



zéta.
str. 11

zéta. 01
zéta. 02
zéta. 03
zéta. 04



éta.
str. 12 - 13

éta. 01
éta. 02
éta. 03
éta. 04
éta. 05
éta. 06
éta. 07
éta. 08
éta. 09
éta. 10
éta. 11
éta. 12
éta. 13
éta. 14



kappa.
str. 14

kappa 01
kappa. 02
kappa. 03
kappa. 04
kappa. 05



omega.
str. 15

omega. 01
omega. 04
omega. 05
omega. 06
omega. 07
omega. 08



lambda.
str. 16

lambda. 01
lambda. 02
lambda. 03



sigma.
str. 17

sigma. 01
sigma. 02
sigma. 03
sigma. 04



théta.
str. 18

théta. 01
théta. 02
théta. 03



dentra.
str. 19

dentra. 01
dentra. 02
dentra. 03
dentra. 04
dentra. 05
dentra. 06
dentra. 07
dentra. 08



PBD.
str. 20

PBD RC 3.

příplatkové příslušenství.
str. 21 - 22

posuvné dveře.
str. 23

obložkové zárubně.
str. 24 - 26

příslušenství dveří.
str. 27

služby.
str. 28

poznámky.
str. 29

všeobecné informace.

TYPY DVEŘNÍCH KŘÍDEL



plné



s vloženou plnou výplní



s nalepovací lištou



prosklené



bezpečnostní



dvoukřídlové



celodřevěné



celodřevěné kazetové



celodřevěné výplň plná

ROZMĚR STAVEBNÍCH OTVORŮ

interiérové dveře
požární dveře

jmenovitý rozměr dveří
jmenovitý rozměr dveří

šířka	výška
+ 10 cm	+ 5 cm
+ 12 cm	+ 6 cm

INFORMACE O MAXIMÁLNÍM VÝROBNÍM LIMITU

nejmenší
největší

jednokřídlové (1K)
jednokřídlové (1K)
dvoukřídlové (2K)

šířka	výška
31 cm	100 cm
120 cm	240 cm
2x1K	240 cm

Uvedené rozměry udávají minimální a maximální výrobní možnosti dveřních křidel. Dostupnost u jednotlivých řad, modelů a povrchů je vždy nutné konzultovat s výrobcem.

LIŠTA

schématický řez lištou

ZASKLÍVACÍ LIŠTA



typ STYL
povrch - CPL

NALEPOVACÍ LIŠTA



lišta sklo, dveře
povrch - CPL

DALŠÍ INFORMACE

Pokud není uvedeno jinak, jsou uvedené ceny platné pro typ. rozměry dveří 60, 70, 80, 90/197 cm. Pokud není uvedena jiná jednotka, jsou všechny rozměry uváděny v centimetrech (cm). Výrobce si vyhrazuje právo na změnu.

Chyby tisku a technické změny vyhrazeny.

Ceny jsou uvedeny za 1 ks v Kč bez DPH. K ceně bude účtována DPH dle platné legislativy.

Vyobrazení dveří, zárubní a doplňků je pouze ilustrativní.

Skutečné provedení se může lišit v závislosti na zvolených rozměrech, doplňcích, barevných a dekorových kombinacích, a povrchových úpravách. Ceny povrchu RAL jsou uvedeny za provedení polomat. Vizualizace a obrazové znázornění dveří odpovídá rozměru 80/197 cm. V případě jiného rozměru dveří může dojít k úpravě prosklené části dveří, přičemž rozměr dveřního rámu a počet vnitřních lišt zůstává nezměněný, mění se však velikost skla a uspořádání vnitřních lišt.


DOKUMENTY KE STAŽENÍ



Obložkové dřevěné zárubně - typy stavebních otvorů

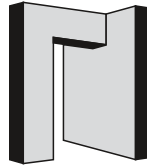
V so - výška stavebního otvoru sV z - světlá výška zárubně
 Š so - šířka stavebního otvoru sŠ z - světlá šířka zárubně

(příklad: dveře 80 cm/197 cm)




typ 1

$V_{so} = sV z + 5 \text{ cm} (202 \text{ cm})$
 $\text{Š}_{so} = s\text{Š} z + 10 \text{ cm} (90 \text{ cm})$
 šířka ostění od 7 cm



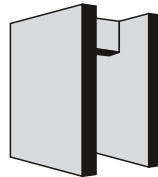
typ 2

$V_{so} = sV z + 5 \text{ cm} (202 \text{ cm})$
 $\text{Š}_{so} = s\text{Š} z + 10 + 3 \text{ cm} (93 \text{ cm})$
 šířka ostění od 7 cm



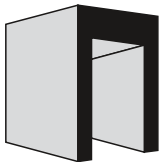
typ 3

$V_{so} = sV z + 5 + 3 \text{ cm} (205 \text{ cm})$
 $\text{Š}_{so} = s\text{Š} z + 10 \text{ cm} (90 \text{ cm})$
 šířka ostění od 7 cm



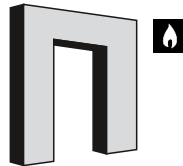
typ 4

$V_{so} = sV z + 5 \text{ cm} (202 \text{ cm})$
 $\text{Š}_{so} = s\text{Š} z + 10 + 6 \text{ cm} (96 \text{ cm})$
 šířka ostění od 7 cm



typ 5

$V_{so} = sV z + 5 + 3 \text{ cm} (205 \text{ cm})$
 $\text{Š}_{so} = s\text{Š} z + 10 + 6 \text{ cm} (96 \text{ cm})$
 šířka ostění od 7 cm



požární uzávěr

$V_{so} = sV z + 6 \text{ cm} (203 \text{ cm})$
 $\text{Š}_{so} = s\text{Š} z + 12 \text{ cm} (92 \text{ cm})$
 šířka ostění od 15 cm
 Rozměry pro ostatní typy otvorů dle konzultace s výrobcem.

Ocelové zárubně

(příklad: dveře 80 cm/197 cm)

Ocelová zárubeň pro zazdění - CARMAN Z



$V_{so} = sV z + 3 \text{ cm} (200 \text{ cm})$
 $\text{Š}_{so} = s\text{Š} z + 8,5 \text{ cm} (88,5 \text{ cm})$
 šířka ostění od 7,5 cm

Ocelová zárubeň pro dodatečnou montáž
 - šroubovaná - CARMAN DS



$V_{so} = sV z + 4 \text{ cm} (201 \text{ cm})$
 $\text{Š}_{so} = s\text{Š} z + 8 \text{ cm} (88 \text{ cm})$
 šířka ostění od 10 cm

Ocelová zárubeň pro dodatečnou montáž - CARMAN D



$V_{so} = sV z + 4,5 \text{ cm} (201,5 \text{ cm})$
 $\text{Š}_{so} = s\text{Š} z + 9 \text{ cm} (89 \text{ cm})$
 šířka ostění od 7,5 cm

Ocelová bezpečnostní zárubeň pro zazdění - CARMAN RC3

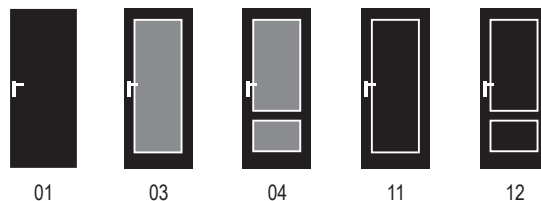


$V_{so} = sV z + 4 \text{ cm} (201 \text{ cm})$
 $\text{Š}_{so} = s\text{Š} z + 8 \text{ cm} (88 \text{ cm})$
 šířka ostění od 10 cm

ZÁKLADNÍ CENA DVEŘÍ ZAHHRNUJE:



- masivní smrkový rám
- masivní výztuha závěsů a zámků
- voštinová výplň (alternativní výplň viz strana 21.)
- povrchová úprava se svislým dekorem
- **polodrážkové a bezpolodrážkové provedení**
- zinkové závěsy horní 80/10 VD – 3 kusy
- zámek zadlabací 72/80 pro obyč. klíč (BB)
- základní typizovaný rozměr dveří 60, 70, 80, 90/197, 210 cm



VÝBĚR DEKORU

CPL	bílá, šedá	3 280	4 970	5 810	4 800	5 490
	ořech (PD), třešeň (PD), dub (PD), diamantově šedá, bílá platinová, krémová šedá, ořech natural (PD), dub pálený (PD), tyrkysová	3 450	5 490	6 430	5 180	5 810
CPL 3D	bílá pór, dub bardolino (PD), dub sukatý (PD), jasan pískový (PD)	4 080	5 810	6 750	5 490	6 120
CPL 3D PREMIUM	dub halifax (PD), dub halifax tabák (PD), dub natural (PD)	4 380	6 280	7 210	5 960	6 750
RAL	cena CPL bílá s příplatkem dle RAL skupiny	•	•	•	•	•
MDF	bez povrchové úpravy	3 290				
HPL	cena na dotaz	•	•	•	•	•
LIŠTA	lišta nalepena na plochu plných dveří kazetové výplně s lištou v barvě povrchu dveří		•	•	•	•

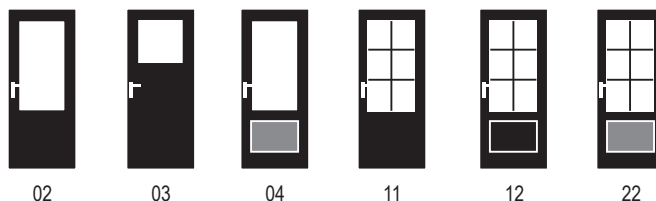
PŘÍPLATKY

PŘÍPLATEK	RAL.1 bílá ral 9003, šedá ral 7035	3 640	RAL.3 1 (žlutá), 2 (oranžová), 3 (červená), 4 (fialová)	4 560
	RAL.2 5 (modrá), 6 (zelená), 7 (šedá), 8 (hnědá), 9 (černá, bílá), mimo metalických odstínů	4 210	RAL.4 metalické odstíny bílostříbrná RAL 9006, šedostříbrná RAL 9007	5 440
PŘÍČNÝ DEKOR (PD)	pouze do výšky 200 cm (aktuální dostupnost dekorů na dotaz)			+ 10 %

ZÁKLADNÍ CENA DVEŘÍ ZAHRNUJE:



- masivní smrkový rám
- masivní výztuha závěsů a zámků
- voštinová výplň (alternativní výplň viz strana 21.)
- povrchová úprava se svislým dekorem
- **polodrážkové a bezpodrážkové provedení**
- zinkové závěsy horní 80/10 VD – 3 kusy
- zámek zadlabací 72/80 pro obyč. klíč (BB)
- sklo standard (tl. 4 mm)
- základní typizovaný rozměr dveří 60, 70, 80, 90/197, 210 cm



VÝBĚR DEKORU

CPL	bílá, šedá	5 220	5 030	6 070	7 260	8 350	8 710
	ořech (PD), třešeň (PD), dub (PD), diamantově šedá, bílá platinová, krémová šedá, ořech natural (PD), dub pálený (PD), tyrkysová	5 320	5 120	6 240	7 500	8 530	8 980
CPL 3D	bílá pór, dub bardolino (PD), dub sukátý (PD), jasan pískový (PD)	5 650	5 450	6 590	7 850	8 860	9 230
CPL 3D PREMIUM	dub halifax (PD), dub halifax tabák (PD), dub natural (PD)	6 150	5 930	7 260	8 350	9 350	9 690
RAL	cena CPL bílá s příplatkem dle RAL skupiny	•	•	•	•	•	•
HPL	cena na dotaz		•	•	•	•	•
SKLO standard	kůra čirá, crepi číré, float čirý	•	•	•	•	•	•
LIŠTA	lišta nalepena na plochu plných dveří výřez, skleněné nebo kazetové výplně s lištou v barvě povrchu dveří	•	•	•	•	•	•

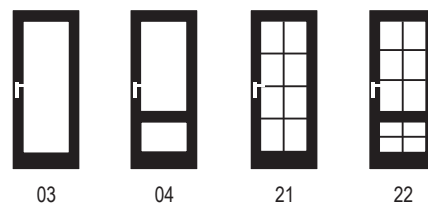
PŘÍPLATKY

PŘÍPLATEK RAL	RAL.1 bílá ral 9003, šedá ral 7035	3 770	RAL.3 1 (žlutá), 2 (oranžová), 3 (červená), 4 (fialová)	4 730	
	RAL.2 5 (modrá), 6 (zelená), 7 (šedá), 8 (hnědá), 9 (černá, bílá), mimo metalických odstínů	4 370	RAL.4 metalické odstíny bílostříbrná RAL 9006, šedostříbrná RAL 9007	5 640	
SKLO NA PŘÁNÍ	satinato, krizet čirý, screen, flutes čirý, činčila čirá	model 03	300	model 02, 04, 11, 12, 22	620
	mastercarre, spotlyte, flutes matný	model 03	620	model 02, 04, 11, 12, 22	1 240
	bezpečnostní číré	model 03	630	model 02, 04, 11, 12, 22	1 010
	bezpečnostní mléčné	model 03	920	model 02, 04, 11, 12, 22	1 460
PŘÍČNÝ DEKOR (PD)	pouze do výšky 200 cm (aktuální dostupnost dekorů na dotaz)				+ 10 %

ZÁKLADNÍ CENA DVEŘÍ ZAHRNUJE:



- masivní smrkový rám
- masivní výztuha závěsů a zámků
- voštinová výplň (alternativní výplň viz strana 21.)
- povrchová úprava se svislým dekorem
- polodrážkové a bezpolodrážkové provedení
- zinkové závěsy horní 80/10 VD – 3 kusy
- zámek zadlabací 72/80 pro obyč. klíč (BB)
- sklo standard (tl. 4 mm)
- základní typizovaný rozměr dveří 60, 70, 80, 90/197, 210 cm



VÝBĚR DEKORU

CPL	bílá, šedá	6 240	6 760	7 690	7 870
CPL	ořech (PD), třešeň (PD), dub (PD), diamantově šedá, bílá platinová, krémová šedá, ořech natural (PD), dub pálený (PD), tyrkysová	6 420	7 090	7 850	8 010
CPL 3D	bílá pór, dub bardolino (PD), dub sukatý (PD), jasan pískový (PD)	6 590	7 240	8 180	8 350
CPL 3D PREMIUM	dub halifax (PD), dub halifax tabák (PD), dub natural (PD)	7 080	7 760	8 710	8 860
RAL	cena CPL bílá s příplatkem dle RAL skupiny	•	•	•	•
HPL	cena na dotaz	•	•	•	•
SKLO standard	kůra čirá, crepi číré, float čirý	•	•	•	•
LIŠTA	výřez, skleněné výplně s lištou v barvě povrchu dveří	•	•	•	•

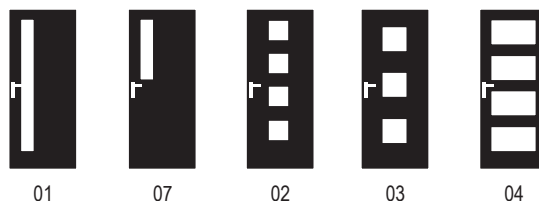
PŘÍPLATKY

PŘÍPLATEK RAL	RAL.1 bílá ral 9003, šedá ral 7035	3 770	RAL.3 1 (žlutá), 2 (oranžová), 3 (červená), 4 (fialová)	4 730
	RAL.2 5 (modrá), 6 (zelená), 7 (šedá), 8 (hnědá), 9 (černá, bílá), mimo metalických odstínů	4 370	RAL.4 metalické odstíny bílostříbrná RAL 9006, šedostříbrná RAL 9007	5 640
SKLO NA PŘÁNÍ	satinato, krizet čirý, screen, flutes čirý, činčila čirá		model 03, 04, 21, 22	920
	mastercarre, spotlyte, flutes matný			1 730
	bezpečnostní číré		model 03, 04, 21, 22	1 520
	bezpečnostní mléčné			1 950
PŘÍČNÝ DEKOR (PD)	pouze do výšky 200 cm (aktuální dostupnost dekorů na dotaz)			+ 10 %

ZÁKLADNÍ CENA DVEŘÍ ZAHRNUJE:



- masivní smrkový rám
- masivní výztuha závěsů a zámků
- voštinová výplň (alternativní výplň viz strana 21.)
- povrchová úprava se svislým dekorem
- **polodrážkové a bezpolodrážkové provedení**
- zinkové závěsy horní 80/10 VD – 3 kusy
- zámek zadlabací 72/80 pro obyč. klíč (BB)
- sklo standard (tl. 4 mm)
- základní typizovaný rozměr dveří 60, 70, 80, 90/197, 210 cm



VÝBĚR DEKORU

CPL	bílá, šedá	5 210	5 060	6 350	6 350	7 500
	ořech (PD), třešeň (PD), dub (PD), diamantově šedá, bílá platinová, krémová šedá, ořech natural (PD), dub pálený (PD), tyrkysová	5 280	5 150	6 510	6 510	7 690
CPL 3D	bílá pór, dub bardolino (PD), dub sukátý (PD), jasan pískový (PD)	5 530	5 400	6 830	6 830	8 010
CPL 3D PREMIUM	dub halifax (PD), dub halifax tabák (PD), dub natural (PD)	5 860	5 710	7 320	7 320	8 530
RAL	cena CPL bílá s příplatkem dle RAL skupiny	•	•	•	•	•
HPL	cena na dotaz	•	•	•	•	•
SKLO standard	kůra čirá, crepi číré, float čírý	•	•	•	•	•
LIŠTA	výřez, skleněné výplně s lištou v barvě povrchu dveří	•	•	•	•	•

PŘÍPLATKY

PŘÍPLATEK RAL	RAL.1 bílá ral 9003, šedá ral 7035	3 770	RAL.3 1 (žlutá), 2 (oranžová), 3 (červená), 4 (fialová)	4 730
	RAL.2 5 (modrá), 6 (zelená), 7 (šedá), 8 (hnědá), 9 (černá, bílá), mimo metalických odstínů	4 370	RAL.4 metalické odstíny bílostříbrná RAL 9006, šedostříbrná RAL 9007	5 640

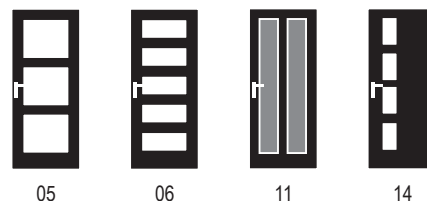
SKLO NA PŘÁNÍ	satinato, krizet čírý, screen, flutes čírý, činčila čirá	model 01, 02, 03, 14, 07	360	model 04, 05, 06, 11	830
	mastercarre, spotlyte, flutes matný		640		1 360
	bezpečnostní číré	model 01, 02, 03, 14, 07	630	model 04, 05, 06, 11	1 320
	bezpečnostní mléčné		840		1 740

PŘÍČNÝ DEKOR (PD)	pouze do výšky 200 cm (aktuální dostupnost dekorů na dotaz)	+ 10 %
-------------------	---	--------

ZÁKLADNÍ CENA DVEŘÍ ZAHRNUJE:



- masivní smrkový rám
- masivní výztuha závěsů a zámků
- voštinová výplň (alternativní výplň viz strana 21.)
- povrchová úprava se svislým dekorem
- polodrážkové a bezpolodrážkové provedení
- zinkové závěsy horní 80/10 VD – 3 kusy
- zámek zadlabací 72/80 pro obyč. klíč (BB)
- sklo standard (tl. 4 mm)
- základní typizovaný rozměr dveří 60, 70, 80, 90/197, 210 cm



VÝBĚR DEKORU

CPL	bílá, šedá	6 760	8 530	6 350	6 350
	ořech (PD), třešeň (PD), dub (PD), diamantově šedá, bílá platinová, krémová šedá, ořech natural (PD), dub pálený (PD), tyrkysová	6 910	8 710	6 510	6 510
CPL 3D	bílá pór, dub bardolino (PD), dub sukátý (PD), jasan pískový (PD)	7 080	8 860	6 660	6 660
CPL 3D PREMIUM	dub halifax (PD), dub halifax tabák (PD), dub natural (PD)	7 590	9 390	7 160	7 160
RAL	cena CPL bílá s příplatkem dle RAL skupiny	•	•	•	•
HPL	cena na dotaz	•	•	•	•
SKLO standard	kůra čirá, crepi číré, float čírý	•	•	•	•
LIŠTA	výřez, skleněné výplně s lištou v barvě povrchu dveří	•	•	•	•

PŘÍPLATKY

PŘÍPLATEK	RAL.1 bílá ral 9003, šedá ral 7035	3 770	RAL.3 1 (žlutá), 2 (oranžová), 3 (červená), 4 (fialová)	4 730
	RAL.2 5 (modrá), 6 (zelená), 7 (šedá), 8 (hnědá), 9 (černá, bílá), mimo metalických odstínů	4 370	RAL.4 metalické odstíny bílostíbrná RAL 9006, šedostíbrná RAL 9007	5 640

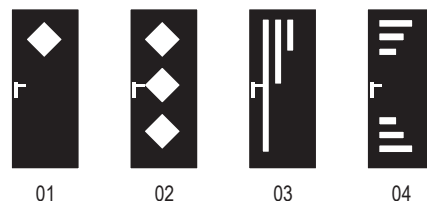
SKLO NA PŘÁNÍ	satinato, krizet čírý, screen, flutes čírý, činčila čirá	model 01, 02, 03, 14, 07	360	model 04, 05, 06, 11	830
	mastercarre, spotlyte, flutes matný		640		1 360
SKLO NA PŘÁNÍ	bezpečnostní číré	model 01, 02, 03, 14, 07	630	model 04, 05, 06, 11	1 320
	bezpečnostní mléčné		840		1 740

PŘÍČNÝ DEKOR (PD)	pouze do výšky 200 cm (aktuální dostupnost dekorů na dotaz)	+ 10 %
-------------------	---	--------

ZÁKLADNÍ CENA DVEŘÍ ZAHRNUJE:



- masivní smrkový rám
- masivní výztuha závěsů a zámků
- voštinová výplň pro model 03, 04 / DTD plná pro model 01, 02
- povrchová úprava se svislým dekorem
- polodrážkové a bezpolodrážkové provedení
- zinkové závěsy horní 80/10 VD – 3 kusy
- zámek zadlabací 72/80 pro obyč. klíč (BB)
- sklo standard (tl. 4 mm)
- základní typizovaný rozměr dveří
60, 70, 80, 90/197, 210 cm



VÝBĚR DEKORU

CPL	bílá, šedá	5 740	7 220	6 760	7 080
CPL	ořech (PD), třešeň (PD), dub (PD), diamantově šedá, bílá platinová, krémová šedá, ořech natural (PD), dub pálený (PD), tyrkysová	5 920	7 310	6 810	7 230
CPL 3D	bílá pór, dub bardolino (PD), dub sukatý (PD), jasan pískový (PD)	6 810	8 040	7 230	7 720
CPL 3D PREMIUM	dub halifax (PD), dub halifax tabák (PD), dub natural (PD)	7 160	8 540	7 720	8 220
RAL	cena CPL bílá s příplatkem dle RAL skupiny	•	•	•	•
HPL	cena na dotaz	•	•	•	•
SKLO standard	kůra čirá, crepi číré, float čirý	•	•	•	•
LIŠTA	výřez, skleněné výplně s lištou v barvě povrchu dveří	•	•	•	•

PŘÍPLATKY

PŘÍPLATEK RAL	RAL.1 bílá ral 9003, šedá ral 7035	3 640	RAL.3 1 (žlutá), 2 (oranžová), 3 (červená), 4 (fialová)	4 560
	RAL.2 5 (modrá), 6 (zelená), 7 (šedá), 8 (hnědá), 9 (černá, bílá), mimo metalických odstínů	4 210	RAL.4 metalické odstíny bílostíbrná RAL 9006, šedostíbrná RAL 9007	5 440

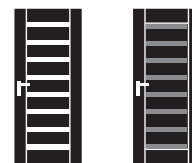
SKLO NA PŘÁNÍ	satinato, krizet čirý, screen, flutes čirý, činčila čirá	model 01	150	model 02, 03, 04	280
	mastercarre, spotlyte, flutes matný		270		490
	bezpečnostní číré	model 01	630	model 02, 03, 04	1 270
	bezpečnostní mléčné		920		1 680

PŘÍČNÝ DEKOR (PD)	pouze do výšky 200 cm (aktuální dostupnost dekorů na dotaz)	+ 10 %
-------------------	---	--------

ZÁKLADNÍ CENA DVEŘÍ ZAHRNUJE:



- masivní smrkový rám
- polodrážkové a bezpolodrážkové provedení
- zinkové závěsy horní 80/10 VD – 3 kusy
- zámek zadlabací 72/80 pro obyč. klíč (BB)
- sklo standard (tl. 4 mm)
- základní typizovaný rozměr dveří 60, 70, 80, 90/197, 210 cm



01

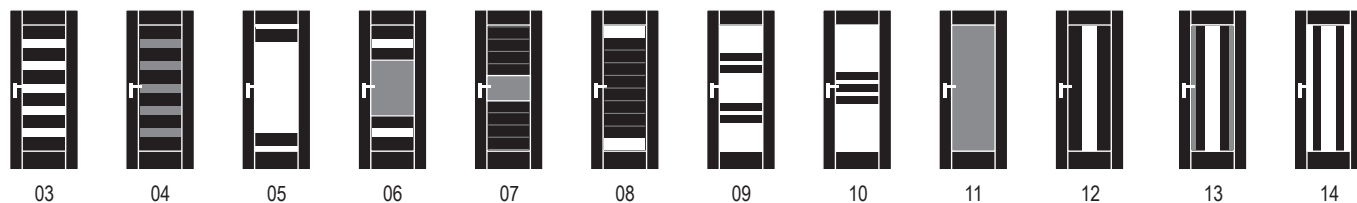
02

VÝBĚR DEKORU

	bílá, šedá	8 780	8 780
CPL	ořech, třešeň, dub, diamantově šedá, bílá platinová, krémová šedá, ořech natural, dub pálený, tyrkysová	8 780	8 780
CPL 3D	bílá pór, dub bardolino (PD), dub sukátý (PD), jasan pískový (PD)	8 780	8 780
CPL 3D PREMIUM	dub halifax, dub halifax tabák, dub natural	9 260	9 260
LIŠTA	hliníková lišta zapuštěná do povrchu dveří		
SKLO standard	satinato, float čirý, kůra čirá, činčila čirá, crepi čiré		•

DOPLŇUJÍCÍ INFORMACE

- nelze dvoudekorové provedení
- v případě jiného rozměru dveří dochází k úpravě prosklené části dveří (výplně), přičemž rozměr dveřního rámu a počet vnitřních lišt zůstává nezměněný, mění se však velikost skla (výplně) a uspořádání vnitřních lišt
- není dostupné v RAL nástřiku



8 780	8 780	8 560	8 780	11 290	11 290	8 780	8 780	8 560	8 780	10 130	10 130
8 780	8 780	8 560	8 780	11 290	11 290	8 780	8 780	8 560	8 780	10 130	10 130
8 780	8 780	8 560	8 780	11 290	11 290	8 780	8 780	8 560	8 780	10 130	10 130
9 260	9 260	9 030	9 260	11 760	11 760	9 260	9 260	9 030	9 260	10 590	10 590
				•	•					•	
•	•	•	•	•	•	•	•	•	•	•	•

ZÁKLADNÍ CENA DVEŘÍ ZAHRNUJE:



- masivní smrkový rám
- masivní výztuha závěsů a zámků
- DTD dutá
- povrchová úprava se svislým dekorem
- **polodrážkové a bezpolodrážkové provedení**
- zinkové závěsy horní 80/10 VD – 3 kusy
- zámek zadlabací 72/80 pro obyč. klíč (BB)
- základní typizovaný rozměr dveří 60, 70, 80, 90/197, 210 cm



01



02



03



04



05

VÝBĚR DEKORU

CPL	bílá, šedá	6 530	6 860	6 530	6 860	6 860
CPL	ořech (PD), třešeň (PD), dub (PD), diamantově šedá, bílá platinová, krémová šedá, ořech natural (PD), dub pálený (PD), tyrkysová	6 710	7 270	6 710	7 270	7 270
CPL 3D	bílá pór, dub bardolino (PD), dub sukatý (PD), jasan pískový (PD)	7 260	7 590	7 260	7 590	7 590
CPL 3D PREMIUM	dub halifax (PD), dub halifax tabák (PD), dub natural (PD)	7 730	8 070	7 730	8 070	8 070
HPL	cena na dotaz	•	•	•	•	•
LIŠTA	hliníková lišta zapuštěna do povrchu dveří (možnost různých dekorů hliníkových lišt, cena na dotaz)	•	•	•	•	•

PŘÍPLATKY

PŘÍČNÝ DEKOR (PD)	pouze do výšky 200 cm (aktuální dostupnost dekorů na dotaz)	+ 10 %
-------------------	---	--------

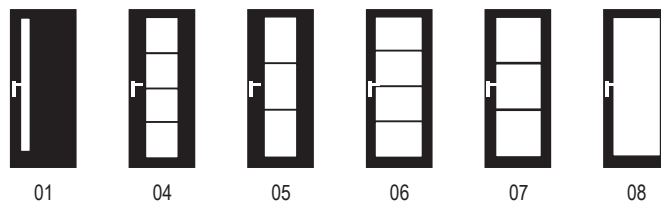
DOPLŇUJÍCÍ INFORMACE

- model kappa. 01, 03 a 04 má lištu zakončenou pouze rádiusem
- není dostupné v RAL nástřiku

ZÁKLADNÍ CENA DVEŘÍ ZAHRNUJE:



- masivní smrkový rám
- masivní výztuha závěsů a zámků
- voštinová výplň (alternativní výplň viz strana 21.)
- povrchová úprava se svislým dekorem
- **polodrážkové a bezpolodrážkové provedení**
- zinkové závěsy horní 80/10 VD – 3 kusy
- zámek zadlabací 72/80 pro obyč. klíč (BB)
- sklo standard (tl. 4 mm)
- základní typizovaný rozměr dveří 60, 70, 80, 90/197, 210 cm



VÝBĚR DEKORU

CPL	bílá, šedá	5 030	6 820	7 080	7 700	7 700	6 280
	ořech (PD), třešeň (PD), dub (PD), diamantově šedá, bílá platinová, krémová šedá, ořech natural (PD), dub pálený (PD), tyrkysová	5 170	6 960	7 210	7 890	7 890	6 470
CPL 3D	bílá pór, dub bardolino (PD), dub sukátý (PD), jasan pískový (PD)	5 430	7 590	7 880	8 710	8 710	7 290
CPL 3D PREMIUM	dub halifax (PD), dub halifax tabák (PD), dub natural (PD)	5 910	7 940	8 230	9 180	9 180	7 760
RAL	cena CPL bílá s příplatkem dle RAL skupiny	•	•	•	•	•	•
HPL	cena na dotaz	•	•	•	•	•	•
SKLO standard	kůra čírá, crepi číré, float číry	•	•	•	•	•	•
LIŠTA	výřez, skleněné nebo kazetové výplně s lištou v barvě povrchu dveří	•	•	•	•	•	•

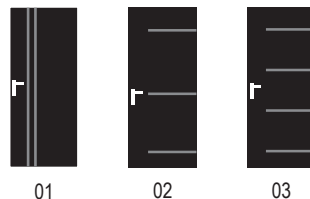
PŘÍPLATKY

PŘÍPLATEK RAL	RAL.1 bílá ral 9003, šedá ral 7035	3 640	RAL.3 1 (žlutá), 2 (oranžová), 3 (červená), 4 (fialová)	4 560	
	RAL.2 5 (modrá), 6 (zelená), 7 (šedá), 8 (hnědá), 9 (černá, bílá), mimo metalických odstínů	4 210	RAL.4 metalické odstíny bílostříbrná RAL 9006, šedostříbrná RAL 9007	5 440	
SKLO NA PŘÁNÍ	satinato, krizet číry, screen, flutes číry, čínčila čírá	• model 01 •	280	710	980
	mastercarre, spotlyte, flutes matný		490	1 300	1 650
	bezpečnostní číré	• model 01 •	560	1 270	1 520
	bezpečnostní mléčné		710	1 680	1 950
PŘÍČNÝ DEKOR (PD)	pouze do výšky 200 cm (aktuální dostupnost dekorů na dotaz)				+ 10 %

ZÁKLADNÍ CENA DVEŘÍ ZAHRNUJE:



- masivní smrkový rám
- masivní výztuha závěsů a zámků
- výplň DTD dutá
- povrchová úprava vícesložkovou polyuretanovou barvou
- **polodrážkové a bezpolodrážkové provedení**
- zinkové závěsy horní 80/10 VD – 3 kusy
- zámek zadlabací 72/80 pro obyč. klíč (BB)
- základní typizovaný rozměr dveří 60, 70, 80, 90/197, 210 cm

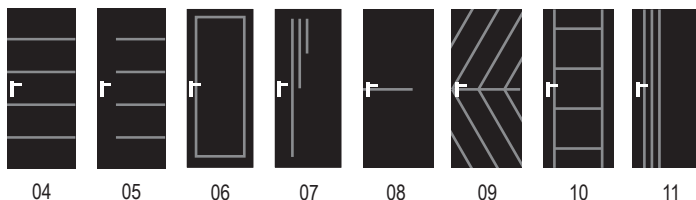


VÝBĚR DEKORU

RAL.1	RAL skupiny	bílá RAL 9003 šedá RAL 7035	7 790	7 790	7 790
RAL.2	RAL skupiny	5 (modrá), 6 (zelená), 7 (šedá), 8 (hnědá), 9 (černá, bílá) mimo metalizujících odstínů	8 340	8 340	8 340
RAL.3	RAL skupiny	1 (žlutá), 2 (oranžová), 3 (červená), 4 (fialová)	8 990	8 990	8 990
RAL.4	metalické odstíny	bílostříbrná RAL 9006 šedostříbrná RAL 9007	10 010	10 010	10 010
Drážka	zafrézovaná drážka do povrchu dveří		•	•	•

MOŽNOSTI DALŠÍHO PROVEDENÍ

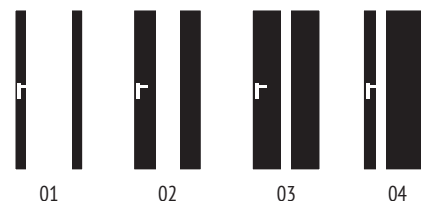
dekory na dveřním křídle je možné vyrobit v libovolných variacích (uvedené vzory jsou pouze pro příklad změny)



ZÁKLADNÍ CENA DVEŘÍ ZAHRNUJE:



- masivní smrkový rám
- povrchová úprava se svislým dekorem
- **polodrážkové a bezpolodrážkové provedení**
- závěsy TRIO 15 pozink
- zámek zadlabací 72/80 pro obyč. klíč (BB)
- sklo tvrzené 8 mm
- základní typizovaný rozměr dveří 60, 70, 80, 90/197, 210 cm



VÝBĚR DEKORU

CPL	bílá, šedá	60, 70/197, 210 cm	9 330	8 590	7 910	7 910
		80, 90/197, 210 cm	11 920	11 080	10 320	10 320
CPL	ořech, třešeň, dub, diamantově šedá, bílá platinová, krémová šedá, ořech natural, dub pálený, tyrkysová	60, 70/197, 210 cm	9 480	8 750	7 910	7 910
		80, 90/197, 210 cm	12 070	11 450	10 790	10 790
CPL 3D	bílá pór, dub bardolino (PD), dub sukátý (PD), jasan pískový (PD)	60, 70/197, 210 cm	9 490	9 050	8 590	8 590
		80, 90/197, 210 cm	12 190	11 610	10 930	10 930
CPL 3D PREMIUM	dub halifax, dub halifax tabák, dub natural	60, 70/197, 210 cm	9 890	9 490	9 050	9 050
		80, 90/197, 210 cm	12 660	12 070	11 500	11 500
SKLO	sklo tvrzené 8 mm – satinato, float čirý		•	•	•	•


POZNÁMKY

ATYP. PROVEDENÍ pouze na dotaz

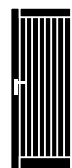
DOPLŇUJÍCÍ INFORMACE

- není dostupné v RAL nástřiku
- model 01 má dřevěný rám široký 20 cm, a to ve všech možných šířkách dveřního křídla
- model 02 má sklo z pohledové šířky 25 cm, a to ve všech možných šířkách dveřního křídla
- model 03 má sklo z pohledové šířky 15 cm, a to ve všech možných šířkách dveřního křídla
- model 04 má sklo z pohledové šířky 15 cm, a to ve všech možných šířkách dveřního křídla


ZÁKLADNÍ CENA DVEŘÍ ZAHRNUJE:



- masivní smrkový rám
- polodrážkové provedení
- zinkové závěsy horní 80/10 VD – 3 kusy
- zámek zadlabací 72/80 pro obyč. klíč (BB)
- sklo standard (tl. 4 mm)
- základní typizovaný rozměr dveří 60, 70, 80, 90, 100, 110/197, 210 cm
- bez povrchové úpravy



01



02



03

VÝBĚR TYPU

MASIV	jednokřídlové	60/197,210 cm	7 190	9 150	8 070
		70/197,210 cm	7 470	10 110	8 390
		80/197,210 cm	7 710	11 070	8 670
	dvoukřídlové	90/197,210 cm	8 390	12 030	9 310
		100/197,210 cm	10 540	14 450	11 660
		110/197,210 cm	10 980	15 640	12 100
SKLO	kůra čirá, činčila čirá, crepi číré, float čirý izolační sklo (dvojsklo) do rozměru 90 cm izolační sklo (dvojsklo) do rozměru 110 cm	125/197,210 cm	14 350	18 300	16 120
		145/197,210 cm	14 940	20 200	16 750

PŘÍPLATKY

zateplení (16 mm)

580

ATYP. PROVEDENÍ

pouze na dotaz

DOPLŇUJÍCÍ INFORMACE

- dveře nejsou dostupné ve variantě posuvné
- v základu bez povrchové úpravy

ZÁKLADNÍ CENA DVEŘÍ ZAHRNUJE:



- masivní smrkový rám
- polodrážkové provedení
- zinkové závěsy horní 80/10 VD – 3 kusy
- zámek zadlabací 72/80 pro obyč. klíč (BB)
- základní typizovaný rozměr dveří 60, 70, 80, 90, 100, 110/197, 210 cm
- bez povrchové úpravy



01



02



05



06



03



04



07



08

PROVEDENÍ

SMRK PŘÍRODNÍ*	8 370	8 620
SMRK – POVRCHOVÁ ÚPRAVA**	cena na dotaz	cena na dotaz

ZÁRUBNĚ OBLOŽKOVÉ

SMRK PŘÍRODNÍ*	8 220	8 220
SMRK – POVRCHOVÁ ÚPRAVA**	cena na dotaz	cena na dotaz

ZÁRUBNĚ RÁMOVÉ

rámová zárubeň* 60/197, 210	2 930
rámová zárubeň* 70/197, 210	3 160
rámová zárubeň* 80/197, 210	3 250
rámová zárubeň* 90/197, 210	3 470
rámová zárubeň* 100/197, 210	3 520
rámová zárubeň* 110/197, 210	3 760
rámová zárubeň* dvoukřídlová 125/197, 210	4 000
rámová zárubeň* dvoukřídlová 145/197, 210	4 370

* bez povrchové úpravy

** vzhledem k velkým možnostem povrchové úpravy (moření, voskování, olejování, lakování) a jejich vzájemných kombinací bude cena povrchové úpravy stanovena na základě konkrétní poptávky

ZÁKLADNÍ CENA DVEŘÍ ZAHRNUJE:



- zesílený masivní dubový rám
- povrchová úprava se svislým dekorem
- polodrážkové provedení
- závěs dveřní 15 x 150 3dílný
- zámek bezpečnostní 5 bodový
- základní typizovaný rozměr dveří 80, 90/197, 210 cm

BEZPEČNOSTNÍ



PBD RC3

EI, EW-SC 30 DP3
Rw 33 dB

VÝBĚR DEKORU

	bílá, šedá	18 620
CPL	ořech (PD), třešeň (PD), dub (PD), diamantově šedá, bílá platinová, krémová šedá, ořech natural (PD), dub pálený (PD), tyrkysová	18 840
CPL 3D	bílá pór, dub bardolino (PD), dub sukátý (PD), jasan pískový (PD)	19 270
CPL 3D PREMIUM	dub halifax (PD), dub halifax tabák (PD), dub natural (PD)	19 760
RAL	cena CPL bílá s příplatkem dle RAL skupiny	•
HPL	cena na dotaz	•

ZÁRUBNĚ

Ocelová zárubeň do 100 mm, těsnění PVC šedé, transportní nátěr 80,90/197, 210 cm	5 540
Ocelová zárubeň do 150 mm, těsnění PVC šedé, transportní nátěr 80,90/197, 210 cm	5 770
Šířka ústí 101–149 mm / příplatek za mezizměr	750
Nástřík ocelové zárubně (komaxit – RAL)	2 010

PŘÍPLATKY

PŘÍPLATEK	RAL.1 bílá ral 9003, šedá ral 7035	3 640	RAL.3 1 (žlutá), 2 (oranžová), 3 (červená), 4 (fialová)	4 560
	RAL.2 5 (modrá), 6 (zelená), 7 (šedá), 8 (hnědá), 9 (černá, bílá), mimo metalických odstínů	4 210	RAL.4 metalické odstíny bílostříbrná RAL 9006, šedostříbrná RAL 9007	5 440
PŘÍČNÝ DEKOR (PD)	Pouze do výšky 200 cm (aktuální dostupnost dekorů na dotaz)			+ 10 %

DOPLŇUJÍCÍ INFORMACE:

Požárním uzávěrem se rozumí dveře vč. zárubní, kování, případně i samozavírače a dalšího příslušenství usazené do zárubně vyráběné nebo distribuované prodávajícím, které jsou dle platné legislativy tzv. stanovenými výrobky, které mohou být uváděny na trh v případě splnění příslušných technických požadavků. Pokud jsou na požárním uzávěru provedeny jakékoli úpravy nebo změny komponentů (např. zárubně, zámky, kování, atd.), stává se subjekt, který tyto změny provedl, výrobcem a kupující ztrácí práva z vad a ze záruky; tímto prodávající výslovně upozorňuje kupující na nebezpečí nebo omezení použitelnosti požárních uzávěrů ve smyslu ust. § 4 nařízení vlády č. 163/2002 Sb., ve znění pozdějších předpisů. Montáž požárních uzávěrů může provádět pouze certifikovaná osoba, která byla na montáž daného konkrétního typu požárního uzávěru, a to včetně kontroly provozu a koordinační zkoušky, proškolená prodávajícím, a to pouze v souladu s platným montážním návodem. V opačném případě ztrácí kupující práva z vad a ze záruky.

příplatkové příslušenství.

příplatek včetně osazení za 1 ks dveřního křídla

MODIFIKACE DVEŘNÍHO KŘÍDLA

ALTERNATIVNÍ VÝPLŇ	DTD dutá (dřevotřísková deska)	810
	DTD plná (dřevotřísková deska)	1 180
ATYPICKÉ ROZMĚRY (za 1 ks dveří)	výška dveří jiná než standard (197 cm nebo 210 cm) do 215 cm	+ 30 %
	šířka dveří jiná než standard (60, 70, 80, 90)	+ 30 %
	kombinace výška a šířka, jiná než standard	+ 35 %
DVOUKŘÍDLOVÉ DVEŘE	125, 145/197, 210 cm	cena základního modelu dveří x 2
	165, 185/197, 210 cm	cena základního modelu dveří x 2
PŘÍPLATKOVÉ MODIFIKACE	výztuha pro samozavírač	270
	výztuha pro madlo	270
	příprava pro možnost zkrácení dv. křídla	270
PADACÍ LIŠTA		1 310

ZÁVĚSY DVEŘÍ

	příplatek včetně osazení za 1 ks závěsu			
	zinek stříbrný	nikl	nikl - satén	černý
závěs 80/10 VD M8 50 mm*	v ceně	24	60	72
závěs 80/10 VD M8 80 mm*	22	27	63	78
závěs 80/12 VD M8 50 mm	73	•	•	•
Trio 15 VD M8*45 (vrchní díl)	172	214	234	•
JP 5	46	•	•	•
závěs kyvných dveří 125 mm	•	1 280	•	•
design závěs skrytý – 80 kg (obložková zárubeň, bezpolodrážkové provedení)	1 640	•	•	2 450
design závěs skrytý – 80 kg (ocelová zárubeň, bezpolodrážkové provedení, bez navařovacího elementu do ocelové zárubně)	1 540	•	•	2 450

*cena platí pouze pro osazení závěsů ve dveřním křídle, v případě osazení stejných závěsů do zárubně je cena x2

příplatkové příslušenství.

ZÁMKY

příplatek za 1 ks dveří

zámek zadlabací 90/80 PZ, bez cylindrické vložky	220
zámek zadlabací 90/80 BB	300
zámek zadlabací 90/80 WC	410
magnetický zámek (chróm broušený)	580
magnetický zámek (černý)	1 150
zámek lištový TRILOGIE 90/60/18/1968 mm - dvojice čepů (stříbrný), bez cylindrické vložky	2 870
vložkový válečkový zámek (kryvné dveře)	490
Panikový zámek dle norem EN 179 a EN 1125 na dotaz.	Na dotaz


OKOPOVÝ PLECH (příplatek za 1 ks dveří)

nerez š. 15 cm, dveře 80 cm, včetně osazení, cena za sadu (2 ks)	1 340
nerez š. 15 cm, dveře 90 cm, včetně osazení, cena za sadu (2 ks)	1 400
okopový plech s výřezem	Na dotaz

VĚTRACÍ MŘÍŽKA (za sadu 2 ks)

větrací mřížka (AL elox), rozměr 6 x 40 cm (včetně osazení)	440
větrací mřížka (AL elox), rozměr 6 x 50 cm (včetně osazení)	500
větrací mřížka (AL elox), rozměr 6 x 60 cm (včetně osazení)	590
větrací mřížka (AL elox), rozměr 8 x 40 cm (včetně osazení)	510
větrací mřížka (AL elox), rozměr 8 x 50 cm (včetně osazení)	610
větrací mřížka (AL elox), rozměr 8 x 60 cm (včetně osazení)	670
větrací mřížka (PVC), rozměr 13,4 x 45 cm (včetně osazení), odstín bílá, šedá, hnědá nebo okrová	430

KUKÁTKO

kukátko nikl satén (včetně osazení)		330
kukátko černé (včetně osazení)		330
kukátko digitální se zvonkem a nahráváním		3 050

sada CLASSIC* horní vedení ELOX 1,9 m:

sada vozíků pro jedno křídlo, min. šířka křídla 600 mm

sada CLASSIC* horní vedení ELOX 2,8 m

sada vozíků pro jedno křídlo, min. šířka křídla 600 mm

sada CLASSIC* s tlumením 1,9 m: sada vozíků a 2x olejový tlumič pro jedno křídlo

sada CLASSIC* s tlumením 2,8 m: sada vozíků a 2x olejový tlumič pro jedno křídlo



Na dotaz

Na dotaz

Na dotaz

Na dotaz

*pro 1-křídlové dveře, jiné provedení na dotaz

hliníková sada STANDARD*: sada vozíků a 2x olejový tlumič pro jedno křídlo, min. šířka křídla 740 mm

hliníková sada STANDARD*: sada vozíků a 2x absorber pro jedno křídlo, min. šířka křídla 600 mm

STANDARD horní vedení ELOX 2 m

STANDARD horní vedení ELOX 3 m

STANDARD krycí profil s krytkami ELOX 2 m

STANDARD krycí profil s krytkami ELOX 3 m

synchronizace dvoukřídlových dveří



Na dotaz

Na dotaz

Na dotaz

Na dotaz

Na dotaz

Na dotaz

Na dotaz

hliníkový posuv PREMIUM* s lištou ELOX–stříbrná

vodící profil s krycí lištou 2 m ELOX

hliníkový posuv PREMIUM* s lištou ELOX–černá


vodící profil s krycí lištou 2 m ELOX



Na dotaz

Na dotaz

**moderní tichý posuv PREMIUM* bez lišty s tlumením
jednokřídlové dveře**



Na dotaz

* pouze ve variantě bez obložkové zárubně

ZÁRUBNĚ PLATINUM 5 PRO JEDNOKŘÍDLOVÉ DVEŘE SVĚTLOST 60,70,80,90/197, 210

podkladový materiál MDF, polodrážkové provedení, 5 let záruka,
spoj na úhel 45°, povrchová úprava se svislým dekorem,
zinkový závěs spodní 80/10 VD – 3 ks, protiplech, gumové těsnění

		ŠÍŘKA ZDI	7-15	16-25	26-35	36-45	46-55
CPL	bílá, šedá, ořech, třešeň, dub, diamantově šedá, bílá platinová, krémová šedá, ořech natural, dub pálený, tyrkysová		4 850	5 760	5 970	6 200	6 810
CPL 3D	bílá pór, dub bardolino, dub sukátý, jasan pískový		5 040	5 970	6 200	6 390	6 870
CPL 3D PREMIUM	dub halifax, dub halifax tabák, dub natural		5 430	6 390	6 600	6 840	7 240
RAL.1	bílá ral 9003, šedá ral 7035		7 990	9 540	10 130	10 320	10 880
RAL.2	5 (modrá), 6 (zelená), 7 (šedá), 8 (hnědá), 9 (černá, bílá), mimo metalizujících odstínů		8 410	10 010	10 560	10 760	11 340
RAL.3	1 (žlutá), 2 (oranžová), 3 (červená), 4 (fialová)		8 580	10 190	10 760	10 930	11 510
RAL.4	metalické odstíny bílostříbrná RAL 9006, šedostříbrná RAL 9007		9 100	10 630	11 340	12 890	12 990

ZÁRUBNĚ PLATINUM 5 PRO DVOUKŘÍDLOVÉ DVEŘE SVĚTLOST 125,145,165,185/197, 210

odkladový materiál MDF, polodrážkové provedení, 5 let záruka,
spoj na úhel 45°, povrchová úprava se svislým dekorem,
zinkový závěs spodní 80/10 VD – 3 ks, protiplech, gumové těsnění

		ŠÍŘKA ZDI	7-15	16-25	26-35	36-45	46-55
CPL	bílá, šedá, ořech, třešeň, dub, diamantově šedá, bílá platinová, krémová šedá, ořech natural, dub pálený, tyrkysová		5 630	6 600	6 840	7 030	7 680
CPL 3D	bílá pór, dub bardolino, dub sukátý, jasan pískový		5 810	6 840	7 030	7 240	7 870
CPL 3D PREMIUM	dub halifax, dub halifax tabák, dub natural		6 220	7 240	7 470	7 670	8 330
RAL.1	bílá RAL 9003, šedá RAL 7035		9 790	11 170	11 350	11 530	12 120
RAL.2	5 (modrá), 6 (zelená), 7 (šedá), 8 (hnědá), 9 (černá, bílá), mimo metalizujících odstínů		10 290	11 680	11 860	12 050	12 620
RAL.3	1 (žlutá), 2 (oranžová), 3 (červená), 4 (fialová)		10 450	11 880	12 080	12 270	12 820
RAL.4	metalické odstíny bílostříbrná RAL 9006, šedostříbrná RAL 9007		11 020	12 500	12 690	12 680	13 460

Jiné rozměry než uvedené v ceníku jsou kalkulovány jako atypické. Na CPL, CPL 3D a CPL 3D PREMIUM nelze příčný dekor.

ZÁRUBNĚ STANDARD PRO JEDNOKŘÍDLOVÉ DVEŘE SVĚTLOST 60,70,80,90/197, 210

podkladový materiál DTD, polodrážkové provedení, 2 roky záruka, spoj na úhel 45°, povrchová úprava se svislým dekorem, zinkový závěs spodní 80/10 VD – 3 ks, protiplech, gumové těsnění		ŠÍŘKA ZDI	7-15	16-25	26-35	36-45	46-55
CPL	bílá, šedá, ořech, třešeň, dub, diamantově šedá		4 400	4 760	4 940	5 110	5 650
CPL 3D	bílá pór, dub bardolino, dub sukutý, jasan pískový		4 580	4 940	5 110	5 280	5 690
CPL 3D PREMIUM	dub halifax, dub halifax tabák		4 940	5 280	5 450	5 650	5 980
RAL.1	bílá ral 9003, šedá ral 7035		7 270	7 890	8 370	8 530	8 990
RAL.2	5 (modrá), 6 (zelená), 7 (šedá), 8 (hnědá), 9 (černá, bílá), mimo metalizujících odstínů		7 650	8 280	8 740	8 890	9 380
RAL.3	1 (žlutá), 2 (oranžová), 3 (červená), 4 (fialová)		7 800	8 420	8 890	9 040	9 510
RAL.4	metalické odstíny bílostříbrná RAL 9006, šedostříbrná RAL 9007		8 280	9 960	9 380	10 660	10 740

ZÁRUBNĚ STANDARD PRO DVOUKŘÍDLOVÉ DVEŘE SVĚTLOST 125,145,165,185/197, 210

podkladový materiál DTD, polodrážkové provedení, 2 roky záruka, spoj na úhel 45°, povrchová úprava se svislým dekorem, zinkový závěs spodní 80/10 VD – 3 ks, protiplech, gumové těsnění		ŠÍŘKA ZDI	7-15	16-25	26-35	36-45	46-55
CPL	bílá, šedá, ořech, třešeň, dub, diamantově šedá		5 110	5 450	5 650	5 820	6 340
CPL 3D	bílá pór, dub bardolino, dub sukutý, jasan pískový		5 280	5 650	5 820	5 980	6 510
CPL 3D PREMIUM	dub halifax, dub halifax tabák		5 650	5 980	6 170	6 330	6 870
RAL.1	bílá RAL 9003, šedá RAL 7035		8 900	9 230	9 390	9 520	10 010
RAL.2	5 (modrá), 6 (zelená), 7 (šedá), 8 (hnědá), 9 (černá, bílá), mimo metalizujících odstínů		9 340	9 650	9 790	9 960	10 420
RAL.3	1 (žlutá), 2 (oranžová), 3 (červená), 4 (fialová)		9 500	9 820	9 970	10 140	10 590
RAL.4	metalické odstíny bílostříbrná RAL 9006, šedostříbrná RAL 9007		10 010	10 330	10 500	10 660	11 110

Jiné rozměry než uvedené v ceníku jsou kalkulovány jako atypické. Na CPL, CPL 3D a CPL 3D PREMIUM nelze příčný dekor.

obložkové zárubně.

PŘÍPLATKY NA OBLOŽKOVÉ ZÁRUBNĚ - ATYPICKÉ ŘEŠENÍ

atypický rozměr – výška do 209 cm	520
atypický rozměr – šířka	1 010
atypický rozměr – výška průchodu – od 211 cm do 240 cm	2 450
příplatek za provedení obložkové zárubně se spojem na tupo	1 720
příplatek za provedení obložkové zárubně se závěsy TRIO 15 (vyšší nosnost)	1 230
příplatek za protipožární úpravu zárubně	2 780
příplatek za zárubeň pro celoskleněné dveře	1 120
příplatek za zárubeň pro obklad stavebního pouzdra (OSP)	1 580

PŘÍPLATKY NA OBLOŽKOVÉ ZÁRUBNĚ - BEZPOLODRÁŽKOVÉ ŘEŠENÍ

viditelné závěsy 80/10 3 ks, úprava zádlabu pro montáž závěsů	v ceně
zárubeň pro dveře bez polodrážky	1 210
příplatek za provedení obložkové zárubně s magnetickým zámkem	330
příplatek za provedení design závěs skrytý, nosnost 80 kg, pro zárubeň obložkovou (vč. montážní destičky), cena za 1 ks	400

ZÁRUBNĚ RÁMOVÉ

rámová zárubeň 60/197, 210 cm	2 930
rámová zárubeň 70/197, 210 cm	3 160
rámová zárubeň 80/197, 210 cm	3 250
rámová zárubeň 90/197, 210 cm	3 470
rámová zárubeň 100/197, 210 cm	3 520
rámová zárubeň 110/197, 210 cm	3 760
rámová zárubeň dvoukřídlová 125/197, 210 cm	4 000
rámová zárubeň dvoukřídlová 145/197, 210 cm	4 370

DVEŘNÍ ZAVÍRAČ

výztuha do dveří pro samozavírač	(použit pro každý samozavírač)		280
DC120 – set (tělo + lomené raménko) – stříbrné	standardní		1 440
DC140 – set (tělo + lomené raménko) – stříbrné	dveře lehké do 110 cm šířky křídla		1 890
DC200 – (pouze tělo) – stříbrné*	dveře středně těžké do 110 cm šířky křídla		2 340
DC300 – (pouze tělo) – stříbrné*	dveře středně těžké do 140 cm šířky křídla		2 800
L190 – lomené ramínko standardní – stříbrné*	k samozavírači DC200 a DC300		470
L191 – aretační ramínko – stříbrné*; vypínatelná aretace – nastavitelná od 45° do 150°	k samozavírači DC200 a DC300		1 960
G193 – kluzné ramínko – stříbrné*	k samozavírači DC200 a DC300		530
dveřní koordinátor – mechanický	dvoukřídlové dveře		2 650

* možné dodat v barvě bílá, hnědá, černá nebo nerez

CYLINDRICKÁ VLOŽKA

FAB 2 DNm, 30+ 40 mm (nikl), oboustranná (3 klíče)	bezpečnostní RC2		270
FAB 3 BdNs, 30+40 mm (nikl), oboustranná (5 klíčů)	bezpečnostní RC3		560
G330, 31+41 mm (nikl), oboustranná (5 klíčů)	bezpečnostní RC3		920
G330, 31+41 mm (nikl), oboustranná s kovovou černou olivou	bezpečnostní RC3		920
G330, 31x41 mm (nikl), oboustranná s prostupovou spojkou	bezpečnostní RC3		1 090
G330, 31x41 mm (nikl), sjednocený klíč (5 klíčů v sadě)	bezpečnostní RC3		920
G330, 31x41 mm (černá patina), oboustranná (5 klíčů)	bezpečnostní RC3		1 750
FPS, 31x41 mm (nikl), oboustranná (3 klíče)	bezpečnostní RC3		1 200
Systemy generálních klíčů	bezpečnostní RC3, RC4		Na dotaz

Prodávané cylindrické vložky jsou testované na aplikované zámky.

DOPRAVA

	Morava	Čechy
První položka*	620	620
Palivový příplatek**	100	100
Každá další položka*	90	120
Balné paušálně za 1 ks palety	80	80
Výkupní cena palety CARMAN-DOORS***	620	620
Paleta CARMAN-DOORS 100 cm x 200 cm***	670	670
Paleta CARMAN-DOORS atyp***	740	740

* platí pro typizovaný rozměr dveří do výšky 200 cm a šířky 100 cm a zárubně do výšky světlosti 200 cm

** palivový příplatek bude dočasně účtován jako samostatná položka v případě mimořádné situace

*** včetně podložky

Ceny dopravného platí pro zákazníky s uzavřenou rámcovou kupní smlouvou, a to jenom na 1 adresu uvedenou ve smlouvě nebo v samostatné dohodě. Pro účely tohoto ceníku je položka definována jako zboží nebo výrobek CARMAN-DOORS, s.r.o., která musí splňovat alespoň jeden z následujících parametrů: šířka rovna nebo větší než 50 cm nebo výška (délka) rovna nebo větší než 100 cm. Cena platí pro položky do šířky 100 cm a nebo délky 200 cm balení. V případě kumulace, odeslání několika zakázek dohromady, bude částka 620 Kč bez DPH účtována pouze u prvních položky z jedné objednávky. Ostatní položky v kumulovaném závozu budou účtovány dle platného ceníku. Cena dopravy speciálních položek (dveře RTG, požární, bezpečnostní, nadrozměrné) bude stanovena individuálně. V případě dopravy většího množství položek může být cena dohodnuta individuálně, a to na základě posouzení vzdálenosti nebo velikosti auta. Pokud bude zboží dodáváno na přepravních paletách, bude cena palet účtována v hodnotě 670 Kč/ks bez DPH. V případě vrácení palet (včetně podložky) bude výkupní cena po odečtení amortizace 620 Kč/ks bez DPH. Vrácení palet si zajišťuje kupující na vlastní náklady. Společnost CARMAN-DOORS, s.r.o. nezajišťuje svoz palet.

Cena dopravy za 1ks ocelové zárubně do šířky ostění 20 cm a nebo výšky 200 cm - 240 Kč bez DPH

MONTÁŽ

Na dotaz

Montáž, zaměření dle individuální cenové nabídky.

A large grid of dotted lines for taking notes, covering most of the page.

DĚKUJEME VÁM ZA VAŠI PŘÍZEŇ



CARMAN-DOORS, s.r.o.
VŘESINSKÁ 2368/13
OSTRAVA-PORŮBA, 708 00
WWW.CARMAN-DOORS.CZ

CHYBY TISKU A TECHNICKÉ ZMĚNY JSOU VYHRAZENY. VŠECHNY UVEDENÉ DEKORY JSOU REPRODUKCE A MŮHOU SE LIŠIT OD SKUTEČNÉHO PŘÍZEMÍ. TENTO CENÍK MÁ INFORMATIVNÍ CHARAKTER.

CENÍK JE PLATNÝ OD 1. 5. 2026.

f FACEBOOK / CARMANDOORS
in LinkedIn / CARMAN-DOORS, s.r.o.

WWW.CARMAN-DOORS.CZ

