

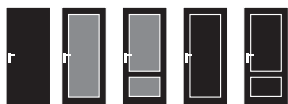


CENÍK REZIDENČNÍCH  
INTERIÉROVÝCH DVEŘÍ  
2025



DVEŘE S DUŠÍ  
PŘÍRODY

# přehled ceníku.



**alfa.**  
str. 6

alfa. 01  
alfa. 03  
alfa. 04  
alfa. 11  
alfa. 12



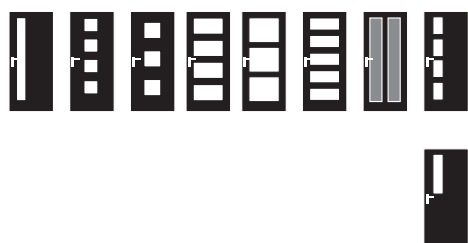
**beta.**  
str. 7

beta. 02  
beta. 03  
beta. 04  
beta. 11  
beta. 12  
beta. 22



**gama.**  
str. 8

gama. 03  
gama. 04  
gama. 21  
gama. 22



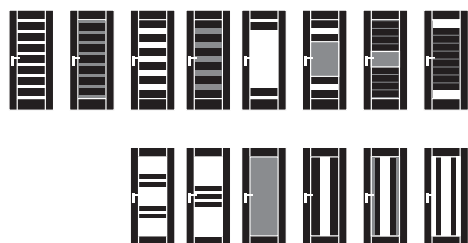
**delta.**  
str. 9 - 10

delta. 01  
delta. 02  
delta. 03  
delta. 04  
delta. 05  
delta. 06  
delta. 07  
delta. 11  
delta. 14



**zéta.**  
str. 11

zéta. 01  
zéta. 02  
zéta. 03  
zéta. 04



**éta.**  
str. 12 - 13

éta. 01  
éta. 02  
éta. 03  
éta. 04  
éta. 05  
éta. 06  
éta. 07  
éta. 08  
éta. 09  
éta. 10  
éta. 11  
éta. 12  
éta. 13  
éta. 14



**kappa.**  
str. 14

kappa 01  
kappa. 02  
kappa. 03  
kappa. 04  
kappa. 05



**omega.**  
str. 15

omega. 01  
omega. 04  
omega. 05  
omega. 06  
omega. 07  
omega. 08



**lambda.**  
str. 16

lambda. 01  
lambda. 02  
lambda. 03



**sigma.**  
str. 17

sigma. 01  
sigma. 02  
sigma. 03  
sigma. 04



**théta.**  
str. 18

théta. 01  
théta. 02  
théta. 03



**dentra.**  
str. 19

dentra. 01  
dentra. 02  
dentra. 03  
dentra. 04  
dentra. 05  
dentra. 06  
dentra. 07  
dentra. 08



**PBD.**  
str. 20

PBD RC 3.

**příplatkové příslušenství.**  
str. 21 - 22

**posuvné dveře.**  
str. 23

**obložkové zárubně.**  
str. 24 - 26

**příslušenství dveří.**  
str. 27

**služby.**  
str. 28

**poznámky.**  
str. 29

# všeobecné informace.

## TYPY DVEŘNÍCH KŘÍDEL



plné



s vloženou plnou výplní



s nalepovací lištou



prosklené



bezpečnostní



dvoukřídlové



celodřevěné



celodřevěné kazetové



celodřevěné výplň plná

## ROZMĚR STAVEBNÍCH OTVORŮ

interiérové dveře  
požární dveře

jmenovitý rozměr dveří  
jmenovitý rozměr dveří

| šířka   | výška  |
|---------|--------|
| + 10 cm | + 5 cm |
| + 12 cm | + 6 cm |

## INFORMACE O MAXIMÁLNÍM VÝROBNÍM LIMITU

nejmenší  
největší

jednokřídlové (1K)  
jednokřídlové (1K)  
dvoukřídlové (2K)

| šířka  | výška  |
|--------|--------|
| 31 cm  | 100 cm |
| 120 cm | 240 cm |
| 2x1K   | 240 cm |

Uvedené rozměry udávají minimální a maximální výrobní možnosti dveřních křidel. Dostupnost u jednotlivých řad, modelů a povrchů je vždy nutné konzultovat s výrobcem.

## LIŠTA

schématický řez lištou

### ZASKLÍVACÍ LIŠTA



typ STYL  
povrch - CPL

### NALEPOVACÍ LIŠTA



lišta sklo, dveře  
povrch - CPL

## DALŠÍ INFORMACE

Pokud není uvedeno jinak, jsou uvedené ceny platné pro typ. rozměry dveří 60, 70, 80, 90/197 cm. Pokud není uvedena jiná jednotka, jsou všechny rozměry uváděny v centimetrech (cm). Výrobce si vyhrazuje právo na změnu.

Chyby tisku a technické změny vyhrazeny.

Ceny jsou uvedeny za 1 ks v Kč bez DPH. K ceně bude účtována DPH dle platné legislativy.

Vyobrazení dveří, zárubní a doplňků je pouze ilustrativní.

Skutečné provedení se může lišit v závislosti na zvolených rozměrech, doplňcích, barevných a dekorových kombinacích, a povrchových úpravách. Ceny povrchu RAL jsou uvedeny za provedení polomat. Vizualizace a obrazové znázornění dveří odpovídá rozměru 80/197 cm. V případě jiného rozměru dveří může dojít k úpravě prosklené části dveří, přičemž rozměr dveřního rámu a počet vnitřních lišt zůstává nezměněný, mění se však velikost skla a uspořádání vnitřních lišt.


## DOKUMENTY KE STAŽENÍ



## Obložkové dřevěné zárubně - typy stavebních otvorů

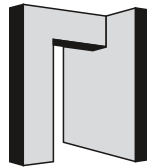
V so - výška stavebního otvoru      sV z - světlá výška zárubně  
 Š so - šířka stavebního otvoru      sŠ z - světlá šířka zárubně

(příklad: dveře 80 cm/197 cm)




typ 1

$V_{so} = sV z + 5 \text{ cm} (202 \text{ cm})$   
 $\text{Š}_{so} = s\text{Š} z + 10 \text{ cm} (90 \text{ cm})$   
 šířka ostění od 7 cm



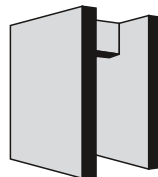
typ 2

$V_{so} = sV z + 5 \text{ cm} (202 \text{ cm})$   
 $\text{Š}_{so} = s\text{Š} z + 10 + 3 \text{ cm} (93 \text{ cm})$   
 šířka ostění od 7 cm



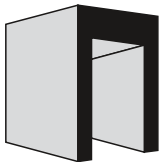
typ 3

$V_{so} = sV z + 5 + 3 \text{ cm} (205 \text{ cm})$   
 $\text{Š}_{so} = s\text{Š} z + 10 \text{ cm} (90 \text{ cm})$   
 šířka ostění od 7 cm



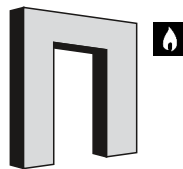
typ 4

$V_{so} = sV z + 5 \text{ cm} (202 \text{ cm})$   
 $\text{Š}_{so} = s\text{Š} z + 10 + 6 \text{ cm} (96 \text{ cm})$   
 šířka ostění od 7 cm



typ 5

$V_{so} = sV z + 5 + 3 \text{ cm} (205 \text{ cm})$   
 $\text{Š}_{so} = s\text{Š} z + 10 + 6 \text{ cm} (96 \text{ cm})$   
 šířka ostění od 7 cm



požární uzávěr

$V_{so} = sV z + 6 \text{ cm} (203 \text{ cm})$   
 $\text{Š}_{so} = s\text{Š} z + 12 \text{ cm} (92 \text{ cm})$   
 šířka ostění od 15 cm  
 Rozměry pro ostatní typy otvorů dle konzultace s výrobcem.

## Ocelové zárubně

(příklad: dveře 80 cm/197 cm)

Ocelová zárubeň pro zazdění - CARMAN Z



$V_{so} = sV z + 3 \text{ cm} (200 \text{ cm})$   
 $\text{Š}_{so} = s\text{Š} z + 8,5 \text{ cm} (88,5 \text{ cm})$   
 šířka ostění od 7,5 cm

Ocelová zárubeň pro dodatečnou montáž  
 - šroubovaná - CARMAN DS



$V_{so} = sV z + 4 \text{ cm} (201 \text{ cm})$   
 $\text{Š}_{so} = s\text{Š} z + 8 \text{ cm} (88 \text{ cm})$   
 šířka ostění od 10 cm

Ocelová zárubeň pro dodatečnou montáž - CARMAN D



$V_{so} = sV z + 4,5 \text{ cm} (201,5 \text{ cm})$   
 $\text{Š}_{so} = s\text{Š} z + 9 \text{ cm} (89 \text{ cm})$   
 šířka ostění od 7,5 cm

Ocelová bezpečnostní zárubeň pro zazdění - CARMAN RC3

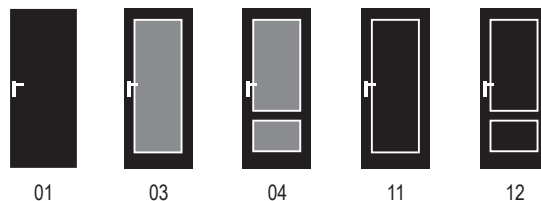


$V_{so} = sV z + 4 \text{ cm} (201 \text{ cm})$   
 $\text{Š}_{so} = s\text{Š} z + 8 \text{ cm} (88 \text{ cm})$   
 šířka ostění od 10 cm

## ZÁKLADNÍ CENA DVEŘÍ ZAHRNUJE:



- masivní smrkový rám
- masivní výztuha závěsů a zámků
- voštinová výplň (alternativní výplň viz strana 21.)
- povrchová úprava se svislým dekorem
- **polodrážkové a bezpolodrážkové provedení**
- zinkové závěsy horní 80/10 VD – 3 kusy
- zámek zadlabací 72/80 pro obyč. klíč (BB)
- základní typizovaný rozměr dveří 60, 70, 80, 90/197, 210 cm



## VÝBĚR DEKORU

|                |  |       |       |       |       |       |
|----------------|--|-------|-------|-------|-------|-------|
| CPL            | bílá, šedá   | 3 090 | 4 680 | 5 480 | 4 520 | 5 170 |
|                | ořech (PD), třešeň (PD), dub (PD), buk pór (PD)*, javor (PD)*, diamantově šedá   | 3 250 | 5 170 | 6 060 | 4 880 | 5 480 |
| CPL 3D         | hacienda černá*, bílá pór, driftwood*, woodline creme*, dub authentic (PD)*, dub bardolino (PD), wenge*, dub sukátý (PD), jasan pískový (PD) | 3 840 | 5 480 | 6 360 | 5 170 | 5 770 |
| CPL 3D PREMIUM | dub halifax (PD), dub halifax tabák (PD)   | 4 130 | 5 920 | 6 800 | 5 620 | 6 360 |
| RAL            | cena CPL bílá s příplatkem dle RAL skupiny   | •     | •     | •     | •     | •     |
| MDF            | bez povrchové úpravy   | 3 100 |       |       |       |       |
| HPL            | cena na dotaz  | •     | •     | •     | •     | •     |
| LIŠTA          | lišta nalepena na plochu plných dveří<br>kazetové výplně s lištou v barvě povrchu dveří  |       | •     | •     | •     | •     |

## PŘÍPLATKY

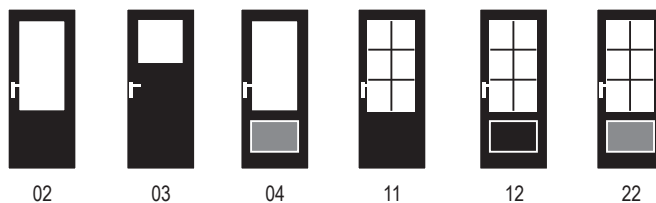
|                   |  |              |   |              |
|-------------------|--|--------------|---|--------------|
| PŘÍPLATEK         | <b>RAL.1</b><br>bílá ral 9003, šedá ral 7035   | <b>3 430</b> | <b>RAL.3</b><br>1 (žlutá), 2 (oranžová), 3 (červená),<br>4 (fialová)              | <b>4 300</b> |
|                   | <b>RAL.2</b><br>5 (modrá), 6 (zelená), 7 (šedá), 8 (hnědá),<br>9 (černá, bílá), mimo metalických odstínů | <b>3 970</b> | <b>RAL.4</b><br>metalické odstíny<br>bílostříbrná RAL 9006, šedostříbrná RAL 9007 | <b>5 130</b> |
| PŘÍČNÝ DEKOR (PD) | pouze do výšky 200 cm (aktuální dostupnost dekorů na dotaz)  |              |   | + 10 %       |

\* Dekory označené hvězdičkou jsou doprodejové dekory a jsou dostupné v omezeném množství. Před objednáním si prosím ověřte dostupnost.

## ZÁKLADNÍ CENA DVEŘÍ ZAHRNUJE:



- masivní smrkový rám
- masivní výztuha závěsů a zámků
- voštinová výplň (alternativní výplň viz strana 21.)
- povrchová úprava se svíslým dekorem
- **polodrážkové a bezpodrážkové provedení**
- zinkové závěsy horní 80/10 VD – 3 kusy
- zámek zadlabací 72/80 pro obyč. klíč (BB)
- sklo standard (tl. 4 mm)
- základní typizovaný rozměr dveří 60, 70, 80, 90/197, 210 cm



## VÝBĚR DEKORU

|                |  |       |       |       |       |       |       |
|----------------|--|-------|-------|-------|-------|-------|-------|
| CPL            | bílá, šedá   | 4 920 | 4 740 | 5 720 | 6 840 | 7 870 | 8 210 |
|                | ořech (PD), třešeň (PD), dub (PD), buk pór (PD)*, javor (PD)*, diamantově šedá   | 5 010 | 4 830 | 5 880 | 7 070 | 8 040 | 8 470 |
| CPL 3D         | hacienda černá*, bílá pór, driftwood*, woodline creme*, dub authentic (PD)*, dub bardolino (PD), wenge*, dub sukátý (PD), jasan pískový (PD) | 5 330 | 5 140 | 6 210 | 7 400 | 8 350 | 8 700 |
| CPL 3D PREMIUM | dub halifax (PD), dub halifax tabák (PD)   | 5 800 | 5 590 | 6 840 | 7 870 | 8 820 | 9 140 |
| RAL            | cena CPL bílá s příplatkem dle RAL skupiny   | •     | •     | •     | •     | •     | •     |
| HPL            | cena na dotaz  |       | •     | •     | •     | •     | •     |
| SKLO standard  | kůra čirá, crepi číré, float čirý  | •     | •     | •     | •     | •     | •     |
| LIŠTA          | lišta nalepena na plochu plných dveří<br>výřez, skleněné nebo kazetové výplně s lištou<br>v barvě povrchu dveří                              | •     | •     | •     | •     | •     | •     |

## PŘÍPLATKY

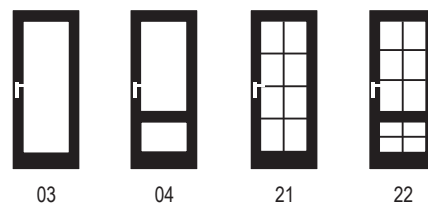
|                   |   |              |   |                          |              |
|-------------------|---|--------------|---|--------------------------|--------------|
| PŘÍPLATEK RAL     | <b>RAL.1</b><br>bílá ral 9003, šedá ral 7035  | <b>3 550</b> | <b>RAL.3</b><br>1 (žlutá), 2 (oranžová), 3 (červená), 4 (fialová)                 | <b>4 460</b>             |              |
|                   | <b>RAL.2</b><br>5 (modrá), 6 (zelená), 7 (šedá), 8 (hnědá), 9 (černá, bílá), mimo metalických odstínů | <b>4 120</b> | <b>RAL.4</b><br>metalické odstíny<br>bílostříbrná RAL 9006, šedostříbrná RAL 9007 | <b>5 320</b>             |              |
| SKLO NA PŘÁNÍ     | satinato, krizet čirý, screen, flutes čirý, činčila čirá  | model 03     | <b>280</b>  | model 02, 04, 11, 12, 22 | <b>580</b>   |
|                   | mastercarre, spotlyte, flutes matný   | model 03     | <b>580</b>  | model 02, 04, 11, 12, 22 | <b>1 170</b> |
|                   | bezpečnostní číré   | model 03     | <b>590</b>  | model 02, 04, 11, 12, 22 | <b>950</b>   |
|                   | bezpečnostní mléčné   | model 03     | <b>860</b>  | model 02, 04, 11, 12, 22 | <b>1 370</b> |
| PŘÍČNÝ DEKOR (PD) | pouze do výšky 200 cm (aktuální dostupnost dekorů na dotaz)   |              |   | <b>+ 10 %</b>            |              |

\* Dekory označené hvězdičkou jsou dopravedové dekory a jsou dostupné v omezeném množství. Před objednáním si prosím ověřte dostupnost.

## ZÁKLADNÍ CENA DVEŘÍ ZAHRNULJE:



- masivní smrkový rám
- masivní výztuha závěsů a zámků
- voštinová výplň (alternativní výplň viz strana 21.)
- povrchová úprava se svislým dekorem
- polodrážkové a bezpodrážkové provedení
- zinkové závěsy horní 80/10 VD – 3 kusy
- zámek zadlabací 72/80 pro obyč. klíč (BB)
- sklo standard (tl. 4 mm)
- základní typizovaný rozměr dveří 60, 70, 80, 90/197, 210 cm



## VÝBĚR DEKORU

|                |  |       |       |       |       |
|----------------|--|-------|-------|-------|-------|
|                | bílá, šedá   | 5 880 | 6 370 | 7 250 | 7 420 |
| CPL            | ořech (PD), třešeň (PD), dub (PD), buk pór (PD)*, javor (PD)*, diamantově šedá   | 6 050 | 6 680 | 7 400 | 7 550 |
| CPL 3D         | hacienda černá*, bílá pór, driftwood*, woodline creme*, dub authentic (PD)*, dub bardolino (PD), wenge*, dub sukátý (PD), jasan pískový (PD) | 6 210 | 6 830 | 7 710 | 7 870 |
| CPL 3D PREMIUM | dub halifax (PD), dub halifax tabák (PD)   | 6 670 | 7 320 | 8 210 | 8 350 |
| RAL            | cena CPL bílá s příplatkem dle RAL skupiny   | •     | •     | •     | •     |
| HPL            | cena na dotaz  | •     | •     | •     | •     |
| SKLO standard  | kůra čirá, crepi číré, float čirý  | •     | •     | •     | •     |
| LIŠTA          | výřez, skleněné výplně s lištou v barvě povrchu dveří  | •     | •     | •     | •     |

## PŘÍPLATKY

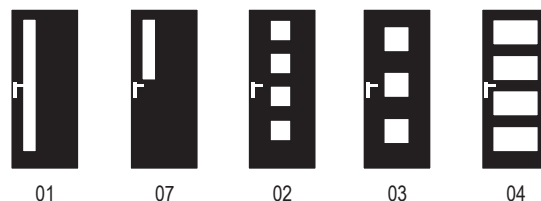
|                   |   |       |   |        |
|-------------------|---|-------|---|--------|
| PŘÍPLATEK RAL     | <b>RAL.1</b><br>bílá ral 9003, šedá ral 7035  | 3 550 | <b>RAL.3</b><br>1 (žlutá), 2 (oranžová), 3 (červená), 4 (fialová)                 | 4 460  |
|                   | <b>RAL.2</b><br>5 (modrá), 6 (zelená), 7 (šedá), 8 (hnědá), 9 (černá, bílá), mimo metalických odstínů | 4 120 | <b>RAL.4</b><br>metalické odstíny<br>bílostříbrná RAL 9006, šedostříbrná RAL 9007 | 5 320  |
| SKLO NA PŘÁNÍ     | satinato, krizet čirý, screen, flutes čirý, činčila čirá  |       | model 03, 04, 21, 22  | 860    |
|                   | mastercarre, spotlyte, flutes matný   |       |   | 1 630  |
|                   | bezpečnostní číré   |       | model 03, 04, 21, 22  | 1 430  |
|                   | bezpečnostní mléčné   |       |   | 1 840  |
| PŘÍČNÝ DEKOR (PD) | pouze do výšky 200 cm (aktuální dostupnost dekorů na dotaz)   |       |   | + 10 % |

\* Dekory označené hvězdičkou jsou dopravní dekory a jsou dostupné v omezeném množství. Před objednáním si prosím ověřte dostupnost.

## ZÁKLADNÍ CENA DVEŘÍ ZAHRNUJE:



- masivní smrkový rám
- masivní výztuha závěsů a zámků
- voštinová výplň (alternativní výplň viz strana 21.)
- povrchová úprava se svislým dekorem
- **polodrážkové a bezpolodrážkové provedení**
- zinkové závěsy horní 80/10 VD – 3 kusy
- zámek zadlabací 72/80 pro obyč. klíč (BB)
- sklo standard (tl. 4 mm)
- základní typizovaný rozměr dveří 60, 70, 80, 90/197, 210 cm



## VÝBĚR DEKORU

|                |  |       |       |       |       |       |
|----------------|--|-------|-------|-------|-------|-------|
| CPL            | bílá, šedá   | 4 910 | 4 770 | 5 990 | 5 990 | 7 070 |
|                | ořech (PD), třešeň (PD), dub (PD), buk pór (PD)*, javor (PD)*, diamantově šedá   | 4 980 | 4 850 | 6 140 | 6 140 | 7 250 |
| CPL 3D         | hacienda černá*, bílá pór, driftwood*, woodline creme*, dub authentic (PD)*, dub bardolino (PD), wenge*, dub sukátý (PD), jasan pískový (PD) | 5 210 | 5 090 | 6 440 | 6 440 | 7 550 |
| CPL 3D PREMIUM | dub halifax (PD), dub halifax tabák (PD)   | 5 520 | 5 380 | 6 900 | 6 900 | 8 040 |
| RAL            | cena CPL bílá s příplatkem dle RAL skupiny   | •     | •     | •     | •     | •     |
| HPL            | cena na dotaz  | •     | •     | •     | •     | •     |
| SKLO standard  | kůra čirá, crepi číré, float čírý  | •     | •     | •     | •     | •     |
| LIŠTA          | výřez, skleněné výplně s lištou v barvě povrchu dveří  | •     | •     | •     | •     | •     |

## PŘÍPLATKY

|               |   |              |   |              |
|---------------|---|--------------|---|--------------|
| PŘÍPLATEK RAL | <b>RAL.1</b><br>bílá ral 9003, šedá ral 7035  | <b>3 550</b> | <b>RAL.3</b><br>1 (žlutá), 2 (oranžová), 3 (červená), 4 (fialová)                 | <b>4 460</b> |
|               | <b>RAL.2</b><br>5 (modrá), 6 (zelená), 7 (šedá), 8 (hnědá), 9 (černá, bílá), mimo metalických odstínů | <b>4 120</b> | <b>RAL.4</b><br>metalické odstíny<br>bílostříbrná RAL 9006, šedostříbrná RAL 9007 | <b>5 320</b> |

|               |  |                          |            |                      |              |
|---------------|--|--------------------------|------------|----------------------|--------------|
| SKLO NA PŘÁNÍ | satinato, krizet čírý, screen, flutes čírý, činčila čirá | model 01, 02, 03, 14, 07 | <b>340</b> | model 04, 05, 06, 11 | <b>780</b>   |
|               | mastercarre, spotlyte, flutes matný                      |                          | <b>600</b> |                      | <b>1 280</b> |
|               | bezpečnostní číré  | model 01, 02, 03, 14, 07 | <b>590</b> | model 04, 05, 06, 11 | <b>1 240</b> |
|               | bezpečnostní mléčné                                      |                          | <b>790</b> |                      | <b>1 640</b> |

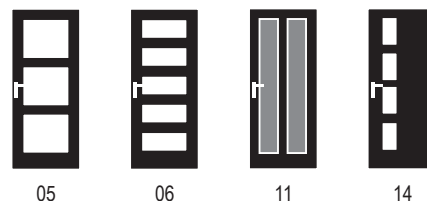
|                   |   |        |
|-------------------|---|--------|
| PŘÍČNÝ DEKOR (PD) | pouze do výšky 200 cm (aktuální dostupnost dekorů na dotaz) | + 10 % |
|-------------------|---|--------|

\* Dekory označené hvězdičkou jsou dopravedové dekory a jsou dostupné v omezeném množství. Před objednávkou si prosím ověřte dostupnost.

## ZÁKLADNÍ CENA DVEŘÍ ZAHRNUJE:



- masivní smrkový rám
- masivní výztuha závěsů a zámků
- voštinová výplň (alternativní výplň viz strana 21.)
- povrchová úprava se svislým dekorem
- polodrážkové a bezpolodrážkové provedení
- zinkové závěsy horní 80/10 VD – 3 kusy
- zámek zadlabací 72/80 pro obyč. klíč (BB)
- sklo standard (tl. 4 mm)
- základní typizovaný rozměr dveří 60, 70, 80, 90/197, 210 cm



## VÝBĚR DEKORU

|                |  |       |       |       |       |
|----------------|--|-------|-------|-------|-------|
| CPL            | bílá, šedá   | 6 370 | 8 040 | 5 990 | 5 990 |
| CPL            | ořech (PD), třešeň (PD), dub (PD), buk pór (PD)*, javor (PD)*, diamantově šedá   | 6 510 | 8 210 | 6 140 | 6 140 |
| CPL 3D         | hacienda černá*, bílá pór, driftwood*, woodline creme*, dub authentic (PD)*, dub bardolino (PD), wenge*, dub sukátý (PD), jasan pískový (PD) | 6 670 | 8 350 | 6 280 | 6 280 |
| CPL 3D PREMIUM | dub halifax (PD), dub halifax tabák (PD)   | 7 160 | 8 850 | 6 750 | 6 750 |
| RAL            | cena CPL bílá s příplatkem dle RAL skupiny   | •     | •     | •     | •     |
| HPL            | cena na dotaz  | •     | •     | •     | •     |
| SKLO standard  | kůra čirá, crepi číré, float čírý  | •     | •     | •     | •     |
| LIŠTA          | výřez, skleněné výplně s lištou v barvě povrchu dveří  | •     | •     | •     | •     |

## PŘÍPLATKY

|           |  |   |   |   |
|-----------|--|---|---|---|
| PŘÍPLATEK | <b>RAL.1</b><br>bílá ral 9003, šedá ral 7035 | <b>3 550</b>  | <b>RAL.3</b><br>1 (žlutá), 2 (oranžová), 3 (červená), 4 (fialová) | <b>4 460</b>  |
|           | <b>RAL</b>                                   | <b>RAL.2</b><br>5 (modrá), 6 (zelená), 7 (šedá), 8 (hnědá), 9 (černá, bílá), mimo metalických odstínů | <b>4 120</b>  | <b>RAL.4</b><br>metalické odstíny<br>bilostříbrná RAL 9006, šedostříbrná RAL 9007 |

|               |  |                          |            |                      |              |
|---------------|--|--------------------------|------------|----------------------|--------------|
| SKLO NA PŘÁNÍ | satinato, krizet čírý, screen, flutes čírý, činčila čirá | model 01, 02, 03, 14, 07 | <b>340</b> | model 04, 05, 06, 11 | <b>780</b>   |
|               | mastercarre, spotlyte, flutes matný                      |                          | <b>600</b> |                      | <b>1 280</b> |
|               | bezpečnostní číré  | model 01, 02, 03, 14, 07 | <b>590</b> | model 04, 05, 06, 11 | <b>1 280</b> |
|               | bezpečnostní mléčné                                      |                          | <b>790</b> |                      | <b>1 640</b> |

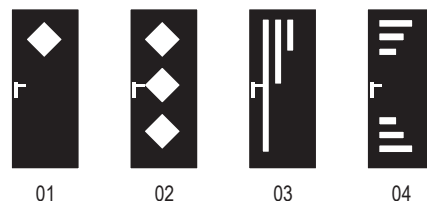
|                   |   |        |
|-------------------|---|--------|
| PŘÍČNÝ DEKOR (PD) | pouze do výšky 200 cm (aktuální dostupnost dekorů na dotaz) | + 10 % |
|-------------------|---|--------|

\* Dekory označené hvězdičkou jsou doprodejové dekory a jsou dostupné v omezeném množství. Před objednáním si prosím ověřte dostupnost.

## ZÁKLADNÍ CENA DVEŘÍ ZAHRNUJE:



- masivní smrkový rám
- masivní výztuha závěsů a zámků
- voštinová výplň pro model 03, 04 / DTD plná pro model 01, 02
- povrchová úprava se svislým dekorem
- polodrážkové a bezpolodrážkové provedení
- zinkové závěsy horní 80/10 VD – 3 kusy
- zámek zadlabací 72/80 pro obyč. klíč (BB)
- sklo standard (tl. 4 mm)
- základní typizovaný rozměr dveří  
60, 70, 80, 90/197, 210 cm



## VÝBĚR DEKORU

|                |  |       |       |       |       |
|----------------|--|-------|-------|-------|-------|
| CPL            | bílá, šedá   | 5 410 | 6 810 | 6 370 | 6 670 |
|                | ořech (PD), třešeň (PD), dub (PD), buk pór (PD)*, javor (PD)*, diamantově šedá   | 5 580 | 6 890 | 6 420 | 6 820 |
| CPL 3D         | hacienda černá*, bílá pór, driftwood*, woodline creme*, dub authentic (PD)*, dub bardolino (PD), wenge*, dub sukátý (PD), jasan pískový (PD) | 6 420 | 7 580 | 6 820 | 7 280 |
| CPL 3D PREMIUM | dub halifax (PD), dub halifax tabák (PD)   | 6 750 | 8 050 | 7 280 | 7 750 |
| RAL            | cena CPL bílá s příplatkem dle RAL skupiny   | •     | •     | •     | •     |
| HPL            | cena na dotaz  | •     | •     | •     | •     |
| SKLO standard  | kůra čirá, crepi čiré, float čirý  | •     | •     | •     | •     |
| LIŠTA          | výřez, skleněné výplně s lištou v barvě povrchu dveří  | •     | •     | •     | •     |

## PŘÍPLATKY

|                  |   |              |   |              |
|------------------|---|--------------|---|--------------|
| PŘÍPLATEK<br>RAL | <b>RAL.1</b><br>bílá ral 9003, šedá ral 7035  | <b>3 430</b> | <b>RAL.3</b><br>1 (žlutá), 2 (oranžová), 3 (červená), 4 (fialová)                   | <b>4 300</b> |
|                  | <b>RAL.2</b><br>5 (modrá), 6 (zelená), 7 (šedá), 8 (hnědá), 9 (černá, bílá), mimo metalických odstínů | <b>3 970</b> | <b>RAL.4</b><br>metalické odstíny<br>bílolistříbrná RAL 9006, šedostříbrná RAL 9007 | <b>5 130</b> |

|                     |  |          |            |                  |              |
|---------------------|--|----------|------------|------------------|--------------|
| SKLO<br>NA<br>PŘÁNÍ | satinato, krizet čirý, screen, flutes čirý, činčila čirá | model 01 | <b>140</b> | model 02, 03, 04 | <b>260</b>   |
|                     | mastercarre, spotlyte, flutes matný                      |          | <b>250</b> |                  | <b>460</b>   |
|                     | bezpečnostní čiré  | model 01 | <b>590</b> | model 02, 03, 04 | <b>1 190</b> |
|                     | bezpečnostní mléčné                                      |          | <b>860</b> |                  | <b>1 580</b> |

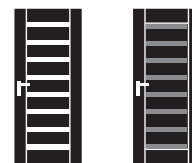
|                      |   |        |
|----------------------|---|--------|
| PŘÍČNÝ<br>DEKOR (PD) | pouze do výšky 200 cm (aktuální dostupnost dekorů na dotaz) | + 10 % |
|----------------------|---|--------|

\* Dekory označené hvězdičkou jsou doprodejové dekory a jsou dostupné v omezeném množství. Před objednáním si prosím ověřte dostupnost.

## ZÁKLADNÍ CENA DVEŘÍ ZAHRNUJE:



- masivní smrkový rám
- polodrážkové a bezpolodrážkové provedení
- zinkové závěsy horní 80/10 VD – 3 kusy
- zámek zadlabací 72/80 pro obyč. klíč (BB)
- sklo standard (tl. 4 mm)
- základní typizovaný rozměr dveří 60, 70, 80, 90/197, 210 cm



01

02

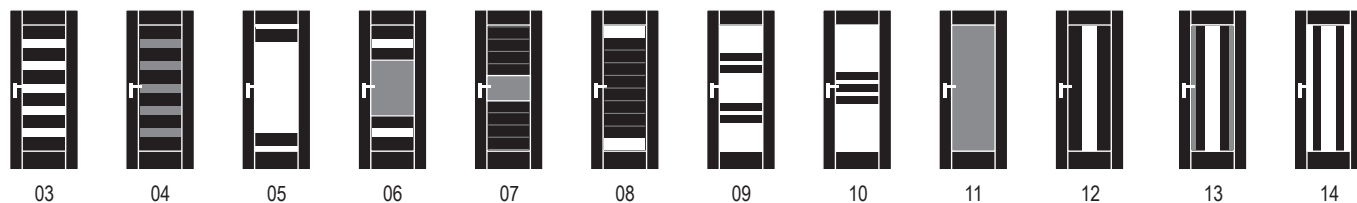
## VÝBĚR DEKORU

|                |  |       |       |
|----------------|--|-------|-------|
|                | bílá, šedá   | 8 280 | 8 280 |
| CPL            | ořech, třešeň, dub, buk pór*, javor*, diamantově šedá  | 8 280 | 8 280 |
| CPL 3D         | hacienda černá*, bílá pór, driftwood*, woodline creme*, dub authentic*, dub bardolino, wenge*, dub sukátý, jasan pískový | 8 280 | 8 280 |
| CPL 3D PREMIUM | dub halifax, dub halifax tabák   | 8 730 | 8 730 |
| LIŠTA          | hliníková lišta zapuštěná do povrchu dveří   |       |       |
| SKLO standard  | satínato, float čirý, kůra čirá, činčila čirá, crepi čiré  |       | •     |

## DOPLŇUJÍCÍ INFORMACE

- nelze dvoudekorové provedení
- v případě jiného rozměru dveří dochází k úpravě prosklené části dveří (výplně), přičemž rozměr dveřního rámu a počet vnitřních lišt zůstává nezměněný, mění se však velikost skla (výplně) a uspořádání vnitřních lišt
- není dostupné v RAL nástřiku

\* Dekory označené hvězdičkou jsou doprodejové dekory a jsou dostupné v omezeném množství. Před objednáním si prosím ověřte dostupnost.



|       |       |       |       |        |        |       |       |       |       |       |       |
|-------|-------|-------|-------|--------|--------|-------|-------|-------|-------|-------|-------|
| 8 280 | 8 280 | 8 070 | 8 280 | 10 650 | 10 650 | 8 280 | 8 280 | 8 070 | 8 280 | 9 550 | 9 550 |
| 8 280 | 8 280 | 8 070 | 8 280 | 10 650 | 10 650 | 8 280 | 8 280 | 8 070 | 8 280 | 9 550 | 9 550 |
| 8 280 | 8 280 | 8 070 | 8 280 | 10 650 | 10 650 | 8 280 | 8 280 | 8 070 | 8 280 | 9 550 | 9 550 |
| 8 730 | 8 730 | 8 510 | 8 730 | 11 090 | 11 090 | 8 730 | 8 730 | 8 510 | 8 730 | 9 990 | 9 990 |
|       |       |       |       | •      | •      |       |       |       |       | •     |       |
| •     | •     | •     |       | •      | •      | •     | •     |       | •     | •     | •     |

## ZÁKLADNÍ CENA DVEŘÍ ZAHRNUJE:



- masivní smrkový rám
- masivní výztuha závěsů a zámků
- DTD dutá
- povrchová úprava se svislým dekorem
- **polodrážkové a bezpolodrážkové provedení**
- zinkové závěsy horní 80/10 VD – 3 kusy
- zámek zadlabací 72/80 pro obyč. klíč (BB)
- základní typizovaný rozměr dveří 60, 70, 80, 90/197, 210 cm



01



02



03



04



05

## VÝBĚR DEKORU

|                |  |       |       |       |       |       |
|----------------|--|-------|-------|-------|-------|-------|
| CPL            | bílá, šedá   | 6 160 | 6 470 | 6 160 | 6 470 | 6 470 |
|                | ořech (PD), třešeň (PD), dub (PD), buk pór (PD)*; javor (PD)*; diamantově šedá   | 6 330 | 6 850 | 6 330 | 6 850 | 6 850 |
| CPL 3D         | hacienda černá*; bílá pór, driftwood*, woodline creme*; dub authentic (PD)*; dub bardolino (PD), wenge*; dub sukátý (PD), jasan pískový (PD) | 6 840 | 7 160 | 6 840 | 7 160 | 7 160 |
| CPL 3D PREMIUM | dub halifax, dub halifax tabák   | 7 290 | 7 610 | 7 290 | 7 610 | 7 610 |
| HPL            | cena na dotaz  | •     | •     | •     | •     | •     |
| LIŠTA          | hliníková lišta zapuštěna do povrchu dveří (možnost různých dekorů hliníkových lišt, cena na dotaz)  | •     | •     | •     | •     | •     |

## PŘÍPLATKY

|                   |   |        |
|-------------------|---|--------|
| PŘÍČNÝ DEKOR (PD) | pouze do výšky 200 cm (aktuální dostupnost dekorů na dotaz) | + 10 % |
|-------------------|---|--------|

## DOPLŇUJÍCÍ INFORMACE

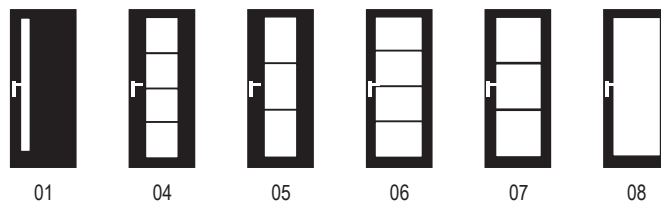
- model kappa. 01, 03 a 04 má lištu zakončenou pouze rádiusem
- není dostupné v RAL nástřiku

\* Dekory označené hvězdičkou jsou doprodejové dekory a jsou dostupné v omezeném množství. Před objednáním si prosím ověřte dostupnost.

## ZÁKLADNÍ CENA DVEŘÍ ZAHRNUJE:



- masivní smrkový rám
- masivní výztuha závěsů a zámků
- voštinová výplň (alternativní výplň viz strana 21.)
- povrchová úprava se svislým dekorem
- **polodrážkové a bezpodrážkové provedení**
- zinkové závěsy horní 80/10 VD – 3 kusy
- zámek zadlabací 72/80 pro obyč. klíč (BB)
- sklo standard (tl. 4 mm)
- základní typizovaný rozměr dveří 60, 70, 80, 90/197, 210 cm



## VÝBĚR DEKORU

|                |  |       |       |       |       |       |       |
|----------------|--|-------|-------|-------|-------|-------|-------|
| CPL            | bílá, šedá   | 4 740 | 6 430 | 6 670 | 7 260 | 7 260 | 5 920 |
|                | ořech (PD), třešeň (PD), dub (PD), buk pór (PD)*, javor (PD)*, diamantově šedá   | 4 870 | 6 560 | 6 800 | 7 440 | 7 440 | 6 100 |
| CPL 3D         | hacienda černá*, bílá pór, driftwood*, woodline creme*, dub authentic (PD)*, dub bardolino (PD), wenge*, dub sukátý (PD), jasan pískový (PD) | 5 120 | 7 160 | 7 430 | 8 210 | 8 210 | 6 870 |
| CPL 3D PREMIUM | dub halifax (PD), dub halifax tabák (PD)   | 5 570 | 7 490 | 7 760 | 8 660 | 8 660 | 7 320 |
| RAL            | cena CPL bílá s příplatkem dle RAL skupiny   | •     | •     | •     | •     | •     | •     |
| HPL            | cena na dotaz  | •     | •     | •     | •     | •     | •     |
| SKLO standard  | kůra čírá, crepi číré, float čírý  | •     | •     | •     | •     | •     | •     |
| LIŠTA          | výřez, skleněné nebo kazetové výplně s lištou v barvě povrchu dveří  | •     | •     | •     | •     | •     | •     |

## PŘÍPLATKY

|           |   |       |   |       |
|-----------|---|-------|---|-------|
| PŘÍPLATEK | <b>RAL.1</b><br>bílá ral 9003, šedá ral 7035  | 3 430 | <b>RAL.3</b><br>1 (žlutá), 2 (oranžová), 3 (červená), 4 (fialová)                 | 4 300 |
|           | <b>RAL.2</b><br>5 (modrá), 6 (zelená), 7 (šedá), 8 (hnědá), 9 (černá, bílá), mimo metalických odstínů | 3 970 | <b>RAL.4</b><br>metalické odstíny<br>bílostříbrná RAL 9006, šedostříbrná RAL 9007 | 5 130 |

|               |  |              |     |              |       |                  |       |
|---------------|--|--------------|-----|--------------|-------|------------------|-------|
| SKLO NA PŘÁNÍ | satinato, krizet čírý, screen, flutes čírý, činčila čírá | • model 01 • | 260 | model 04, 05 | 670   | model 06, 07, 08 | 920   |
|               | mastercarre, spotlyte, flutes matný                      |              | 460 |              | 1 220 |                  | 1 550 |
|               | bezpečnostní číré  | • model 01 • | 530 | model 04, 05 | 1 190 | model 06, 07, 08 | 1 430 |
|               | bezpečnostní mléčné                                      |              | 670 |              | 1 580 |                  | 1 840 |

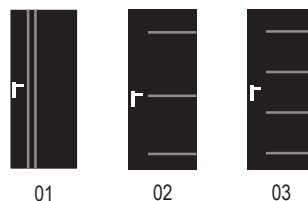
|                   |   |        |
|-------------------|---|--------|
| PŘÍČNÝ DEKOR (PD) | pouze do výšky 200 cm (aktuální dostupnost dekorů na dotaz) | + 10 % |
|-------------------|---|--------|

\* Dekory označené hvězdičkou jsou doprodejové dekory a jsou dostupné v omezeném množství. Před objednáním si prosím ověřte dostupnost.

## ZÁKLADNÍ CENA DVEŘÍ ZAHRNUJE:



- masivní smrkový rám
- masivní výztuha závěsů a zámků
- výplň DTD dutá
- povrchová úprava vícesložkovou polyuretanovou barvou
- **polodrážkové a bezpolodrážkové provedení**
- zinkové závěsy horní 80/10 VD – 3 kusy
- zámek zadlabací 72/80 pro obyč. klíč (BB)
- základní typizovaný rozměr dveří 60, 70, 80, 90/197, 210 cm

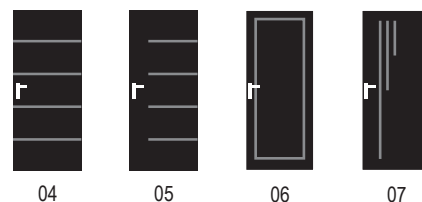


## VÝBĚR DEKORU

|        |                                     |   |       |       |       |
|--------|-------------------------------------|---|-------|-------|-------|
| RAL.1  | RAL skupiny                         | bílá RAL 9003<br>šedá RAL 7035  | 7 340 | 7 340 | 7 340 |
| RAL.2  | RAL skupiny                         | 5 (modrá), 6 (zelená), 7 (šedá),<br>8 (hnědá), 9 (černá, bílá) mimo<br>metalizujících odstínů | 7 860 | 7 860 | 7 860 |
| RAL.3  | RAL skupiny                         | 1 (žlutá), 2 (oranžová),<br>3 (červená), 4 (fialová)  | 8 480 | 8 480 | 8 480 |
| RAL.4  | metalické odstíny                   | bílostříbrná RAL 9006<br>šedostříbrná RAL 9007  | 9 440 | 9 440 | 9 440 |
| Drážka | zafrézovaná drážka do povrchu dveří |   | •     | •     | •     |

## MOŽNOSTI DALŠÍHO PROVEDENÍ

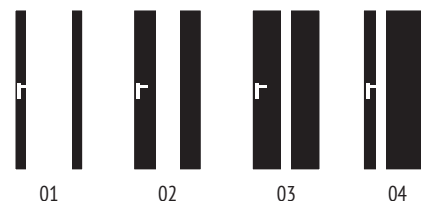
dekory na dveřním křídle je možné vyrobit v libovolných variacích (uvedené vzory jsou pouze pro příklad změny)



## ZÁKLADNÍ CENA DVEŘÍ ZAHHRNUJE:



- masivní smrkový rám
- povrchová úprava se svislým dekorem
- polodrážkové a bezpolodrážkové provedení
- závěsy TRIO 15 pozink
- zámek zadlabací 72/80 pro obyč. klíč (BB)
- sklo tvrzené 8 mm
- základní typizovaný rozměr dveří 60, 70, 80, 90/197, 210 cm



## VÝBĚR DEKORU

|                |  |                    |        |        |        |        |
|----------------|--|--------------------|--------|--------|--------|--------|
| CPL            | bílá, šedá   | 60, 70/197, 210 cm | 8 800  | 8 100  | 7 460  | 7 460  |
|                |  | 80, 90/197, 210 cm | 11 240 | 10 450 | 9 730  | 9 730  |
| CPL            | ořech, třešeň, dub, buk pór*, javor*, diamantově šedá  | 60, 70/197, 210 cm | 8 940  | 8 250  | 7 460  | 7 460  |
|                |  | 80, 90/197, 210 cm | 11 380 | 10 800 | 10 170 | 10 170 |
| CPL 3D         | hacienda černá*, bílá pór, driftwood*, woodline creme*, dub authentic*, dub bardolino, wenge*, dub sukátý, jasan pískový | 60, 70/197, 210 cm | 8 950  | 8 530  | 8 100  | 8 100  |
|                |  | 80, 90/197, 210 cm | 11 500 | 10 950 | 10 310 | 10 310 |
| CPL 3D PREMIUM | dub halifax, dub halifax tabák   | 60, 70/197, 210 cm | 9 330  | 8 950  | 8 530  | 8 530  |
|                |  | 80, 90/197, 210 cm | 11 940 | 11 380 | 10 840 | 10 840 |
| SKLO           | sklo tvrzené 8 mm – satinato, float čirý   |                    | •      | •      | •      | •      |

## POZNÁMKY

ATYP. PROVEDENÍ pouze na dotaz

## DOPLŇUJÍCÍ INFORMACE


- není dostupné v RAL nástřiku
- model 01 má dřevěný rám široký 20 cm, a to ve všech možných šířkách dveřního křídla
- model 02 má sklo z pohledové šířky 25 cm, a to ve všech možných šířkách dveřního křídla
- model 03 má sklo z pohledové šířky 15 cm, a to ve všech možných šířkách dveřního křídla
- model 04 má sklo z pohledové šířky 15 cm, a to ve všech možných šířkách dveřního křídla

\* Dekory označené hvězdičkou jsou doprodejové dekory a jsou dostupné v omezeném množství. Před objednáním si prosím ověřte dostupnost.


## ZÁKLADNÍ CENA DVEŘÍ ZAHRNUJE:



- masivní smrkový rám
- polodrážkové provedení
- zinkové závěsy horní 80/10 VD – 3 kusy
- zámek zadlabací 72/80 pro obyč. klíč (BB)
- sklo standard (tl. 4 mm)
- základní typizovaný rozměr dveří 60, 70, 80, 90, 100, 110/197, 210 cm
- bez povrchové úpravy



01



02



03

## VÝBĚR TYPU

|       |  |                |        |        |                           |
|-------|--|----------------|--------|--------|---------------------------|
| MASIV | jednokřídlové  | 60/197,210 cm  | 6 780  | 8 630  | 7 610                     |
|       |  | 70/197,210 cm  | 7 040  | 9 530  | 7 910                     |
|       |  | 80/197,210 cm  | 7 270  | 10 440 | 8 170                     |
|       | dvoukřídlové   | 90/197,210 cm  | 7 910  | 11 340 | 8 780                     |
|       |  | 100/197,210 cm | 9 940  | 13 630 | 11 000                    |
|       |  | 110/197,210 cm | 10 350 | 14 750 | 11 410                    |
| SKLO  | kůra čirá, činčila čirá, crepi číré, float čirý<br>izolační sklo (dvojsklo) do rozměru 90 cm<br>izolační sklo (dvojsklo) do rozměru 110 cm | 125/197,210 cm | 13 530 | 17 260 | 15 200                    |
|       |  | 145/197,210 cm | 14 090 | 19 050 | 15 800                    |
|       |  |                |        |        | V ceně<br>700<br>Na dotaz |

## PŘÍPLATKY

zateplení (16 mm)

540

ATYP. PROVEDENÍ

pouze na dotaz


## DOPLŇUJÍCÍ INFORMACE

- dveře nejsou dostupné ve variantě posuvné
- v základu bez povrchové úpravy

## ZÁKLADNÍ CENA DVEŘÍ ZAHRNUJE:



- masivní smrkový rám
- polodrážkové provedení
- zinkové závěsy horní 80/10 VD – 3 kusy
- zámek zadlabací 72/80 pro obyč. klíč (BB)
- základní typizovaný rozměr dveří 60, 70, 80, 90, 100, 110/197, 210 cm
- bez povrchové úpravy



## PROVEDENÍ

|                           |               |               |
|---------------------------|---------------|---------------|
| SMRK PŘÍRODNÍ*            | 7 890         | 8 130         |
| SMRK – POVRCHOVÁ ÚPRAVA** | cena na dotaz | cena na dotaz |

## ZÁRUBNĚ OBLOŽKOVÉ

|                           |               |               |
|---------------------------|---------------|---------------|
| SMRK PŘÍRODNÍ*            | 7 750         | 7 750         |
| SMRK – POVRCHOVÁ ÚPRAVA** | cena na dotaz | cena na dotaz |

## ZÁRUBNĚ RÁMOVÉ

|   |       |
|---|-------|
| rámová zárubeň* 60/197, 210               | 2 760 |
| rámová zárubeň* 70/197, 210               | 2 980 |
| rámová zárubeň* 80/197, 210               | 3 060 |
| rámová zárubeň* 90/197, 210               | 3 270 |
| rámová zárubeň* 100/197, 210              | 3 320 |
| rámová zárubeň* 110/197, 210              | 3 540 |
| rámová zárubeň* dvoukřídlová 125/197, 210 | 3 770 |
| rámová zárubeň* dvoukřídlová 145/197, 210 | 4 120 |

\* bez povrchové úpravy

\*\* vzhledem k velkým možnostem povrchové úpravy (moření, voskování, olejování, lakování) a jejich vzájemných kombinací bude cena povrchové úpravy stanovena na základě konkrétní poptávky

## ZÁKLADNÍ CENA DVEŘÍ ZAHRNUJE:



- zesílený masivní dubový rám
- povrchová úprava se svislým dekorem
- polodrážkové provedení
- závěs dveřní 15 x 150 3dílný
- zámek bezpečnostní 5 bodový
- základní typizovaný rozměr dveří 80, 90/197, 210 cm

BEZPEČNOSTNÍ



PBD RC3

EI, EW-SC 30 DP3  
Rw 33 dB

## VÝBĚR DEKORU

|                |  |        |
|----------------|--|--------|
|                | bílá, šedá   | 17 560 |
| CPL            | ořech (PD), třešeň (PD), dub (PD), buk pór (PD)*, javor (PD)*, diamantově šedá   | 17 770 |
| CPL 3D         | hacienda černá*, bílá pór, driftwood*, woodline creme*, dub authentic (PD)*, dub bardolino (PD), wenge*, dub sukátý (PD), jasan pískový (PD) | 18 170 |
| CPL 3D PREMIUM | dub halifax (PD), dub halifax tabák (PD)   | 18 640 |
| RAL            | cena CPL bílá s příplatkem dle RAL skupiny   | •      |
| HPL            | cena na dotaz  | •      |

## ZÁRUBNĚ

|  |       |
|--|-------|
| Ocelová zárubeň do 100 mm, těsnění PVC šedé, transportní nátěr 80,90/197, 210 cm | 5 220 |
| Ocelová zárubeň do 150 mm, těsnění PVC šedé, transportní nátěr 80,90/197, 210 cm | 5 440 |
| Šířka ústí 101–149 mm / příplatek za mezizměr                                    | 700   |
| Nástřík ocelové zárubně (komaxit – RAL)  | 1 890 |

## PŘÍPLATKY

|                      |  |              |   |              |
|----------------------|--|--------------|---|--------------|
| PŘÍPLATEK            | <b>RAL.1</b><br>bílá ral 9003, šedá ral 7035   | <b>3 430</b> | <b>RAL.3</b><br>1 (žlutá), 2 (oranžová), 3 (červená),<br>4 (fialová)              | <b>4 300</b> |
|                      | <b>RAL.2</b><br>5 (modrá), 6 (zelená), 7 (šedá), 8 (hnědá),<br>9 (černá, bílá), mimo metalických odstínů | <b>3 970</b> | <b>RAL.4</b><br>metalické odstíny<br>bílostříbrná RAL 9006, šedostříbrná RAL 9007 | <b>5 130</b> |
| PŘÍČNÝ<br>DEKOR (PD) | Pouze do výšky 200 cm (aktuální dostupnost dekorů na dotaz)  |              |   | + 10 %       |

## DOPLŇUJÍCÍ INFORMACE:

Požárním uzávěrem se rozumí dveře vč. zárubní, kování, případně i samozavírače a dalšího příslušenství usazené do zárubně vyráběné nebo distribuované prodávajícím, které jsou dle platné legislativy tzv. stanovenými výrobky, které mohou být uváděny na trh v případě splnění příslušných technických požadavků. Pokud jsou na požárním uzávěru provedeny jakékoli úpravy nebo změny komponentů (např. zárubně, zámky, kování, atd.), stává se subjekt, který tyto změny provedl, výrobcem a kupující ztrácí práva z vad a ze záruky; tímto prodávající výslovně upozorňuje kupující na nebezpečí nebo omezení použitelnosti požárních uzávěrů ve smyslu ust. § 4 nařízení vlády č. 163/2002 Sb., ve znění pozdějších předpisů. Montáž požárních uzávěrů může provádět pouze certifikovaná osoba, která byla na montáž daného konkrétního typu požárního uzávěru, a to včetně kontroly provozu a koordinační zkoušky, proškolená prodávajícím, a to pouze v souladu s platným montážním návodem. V opačném případě ztrácí kupující práva z vad a ze záruky.

# příplatkové příslušenství.

příplatek včetně osazení za 1 ks dveřního křídla

## MODIFIKACE DVEŘNÍHO KŘÍDLA

|  |  |                                  |
|--|--|----------------------------------|
| ALTERNATIVNÍ<br>VÝPLŇ                  | DTD dutá (dřevotřísková deska)                               | <b>760</b>                       |
|  | DTD plná (dřevotřísková deska)                               | <b>1 110</b>                     |
| ATYPICKÉ<br>ROZMĚRY<br>(za 1 ks dveří) | výška dveří jiná než standard (197 cm nebo 210 cm) do 215 cm | + 30 %                           |
|  | šířka dveří jiná než standard (60, 70, 80, 90)               | + 30 %                           |
|  | kombinace výška a šířka, jiná než standard                   | + 35 %                           |
| DVOUKŘÍDLOVÉ<br>DVEŘE                  | 125, 145/197, 210 cm   | cena základního modelu dveří x 2 |
|  | 165, 185/197, 210 cm   | cena základního modelu dveří x 2 |
| PŘÍPLATKOVÉ<br>MODIFIKACE              | výztuha pro samozavírač                                      | <b>250</b>                       |
|  | výztuha pro madlo  | <b>250</b>                       |
|  | příprava pro možnost zkrácení dv. křídla                     | <b>250</b>                       |
| PADACÍ<br>LIŠTA                        |  | <b>1 230</b>                     |

## ZÁVĚSY DVEŘÍ

|  | příplatek včetně osazení za 1 ks závěsu |              |                 |              |
|--|---|--------------|-----------------|--------------|
|  | zinek<br>stříbrný                       | nikl         | nikl -<br>satén | černý        |
| závěs 80/10 VD M8 50 mm*   | v ceně                                  | <b>23</b>    | <b>57</b>       | <b>68</b>    |
| závěs 80/10 VD M8 80 mm*   | <b>21</b>                               | <b>25</b>    | <b>59</b>       | <b>74</b>    |
| závěs 80/12 VD M8 50 mm  | <b>69</b>                               | •            | •               | •            |
| Trio 15 VD M8*45 (vrchní díl)  | <b>162</b>                              | <b>202</b>   | <b>221</b>      | •            |
| JP 5   | <b>43</b>                               | •            | •               | •            |
| závěs kyvných dveří 125 mm   | •                                       | <b>1 200</b> | •               | •            |
| design závěs skrytý – 80 kg (obložková zárubeň, bezpolodrážkové provedení)   | <b>1 540</b>                            | •            | •               | <b>2 310</b> |
| design závěs skrytý – 80 kg (ocelová zárubeň, bezpolodrážkové provedení, bez navařovacího elementu do ocelové zárubně) | <b>1 450</b>                            | •            | •               | <b>2 310</b> |

\*cena platí pouze pro osazení závěsů ve dveřním křídle, v případě osazení stejných závěsů do zárubně je cena x2

# příplatkové příslušenství.

## ZÁMKY

příplatek za 1 ks dveří

|   |          |
|---|----------|
| zámek zadlabací 90/80 PZ, bez cylindrické vložky  | 200      |
| zámek zadlabací 90/80 BB  | 280      |
| zámek zadlabací 90/80 WC  | 380      |
| magnetický zámek (chróm broušený)   | 540      |
| magnetický zámek (černý)  | 1 080    |
| zámek lištový TRILOGIE 90/60/18/1968 mm - dvojice čepů (stříbrný), bez cylindrické vložky | 2 700    |
| vložkový válečkový zámek (kryvné dveře)   | 460      |
| Panikový zámek dle norem EN 179 a EN 1125 na dotaz.                                       | Na dotaz |

## OKOPOVÝ PLECH (příplatek za 1 ks dveří)

|  |          |
|--|----------|
| nerez š. 15 cm, dveře 80 cm, včetně osazení, cena za sadu (2 ks) | 1 260    |
| nerez š. 15 cm, dveře 90 cm, včetně osazení, cena za sadu (2 ks) | 1 320    |
| okopový plech s výřezem  | Na dotaz |

## VĚTRACÍ MŘÍŽKA (za sadu 2 ks)

|  |     |
|--|-----|
| větrací mřížka (AL elox), rozměr 6 x 40 cm (včetně osazení)                                      | 410 |
| větrací mřížka (AL elox), rozměr 6 x 50 cm (včetně osazení)                                      | 470 |
| větrací mřížka (AL elox), rozměr 6 x 60 cm (včetně osazení)                                      | 550 |
| větrací mřížka (AL elox), rozměr 8 x 40 cm (včetně osazení)                                      | 480 |
| větrací mřížka (AL elox), rozměr 8 x 50 cm (včetně osazení)                                      | 570 |
| větrací mřížka (AL elox), rozměr 8 x 60 cm (včetně osazení)                                      | 630 |
| větrací mřížka (PVC), rozměr 13,4 x 45 cm (včetně osazení), odstín bílá, šedá, hnědá nebo okrová | 400 |

## KUKÁTKO

|   |   |       |
|---|---|-------|
| kukátko nikl satén (včetně osazení)       |  | 310   |
| kukátko černé (včetně osazení)            |  | 310   |
| kukátko digitální se zvonkem a nahráváním |  | 2 870 |

**sada CLASSIC\* horní vedení ELOX 1,9 m:**

sada vozíků pro jedno křídlo, min. šířka křídla 600 mm

**sada CLASSIC\* horní vedení ELOX 2,8 m**

sada vozíků pro jedno křídlo, min. šířka křídla 600 mm

**sada CLASSIC\* s tlumením 1,9 m:** sada vozíků a 2x olejový tlumič pro jedno křídlo

**sada CLASSIC\* s tlumením 2,8 m:** sada vozíků a 2x olejový tlumič pro jedno křídlo



Na dotaz

Na dotaz

Na dotaz

Na dotaz

\*pro 1-křídlové dveře, jiné provedení na dotaz

**hliníková sada STANDARD\*:** sada vozíků a 2x olejový tlumič pro jedno křídlo, min. šířka křídla 740 mm

**hliníková sada STANDARD\*:** sada vozíků a 2x absorber pro jedno křídlo, min. šířka křídla 600 mm

**STANDARD horní vedení ELOX 2 m**

**STANDARD horní vedení ELOX 3 m**

**STANDARD krycí profil s krytkami ELOX 2 m**

**STANDARD krycí profil s krytkami ELOX 3 m**

**synchronizace dvoukřídlových dveří**



Na dotaz

Na dotaz

Na dotaz

Na dotaz

Na dotaz

Na dotaz

Na dotaz

**hliníkový posuv PREMIUM\* s lištou ELOX–stříbrná**

vodící profil s krycí lištou 2 m ELOX

**hliníkový posuv PREMIUM\* s lištou ELOX–černá**

vodící profil s krycí lištou 2 m ELOX



Na dotaz

Na dotaz

**moderní tichý posuv PREMIUM\* bez lišty s tlumením  
jednokřídlové dveře**



Na dotaz

\* pouze ve variantě bez obložkové zárubně

## ZÁRUBNĚ PLATINUM 5 PRO JEDNOKŘÍDLOVÉ DVEŘE SVĚTLOST 60,70,80,90/197, 210

| podkladový materiál MDF, polodrážkové provedení, 5 let záruka, spoj na úhel 45°, povrchová úprava se svislým dekorem, zinkový závěs spodní 80/10 VD – 3 ks, protiplech, gumové těsnění |   | ŠÍŘKA ZDI | 7–15  | 16–25  | 26–35  | 36–45  | 46–55  |
|--|---|-----------|-------|--------|--------|--------|--------|
| <b>CPL</b>   | bílá, šedá, ořech, třešeň, dub, buk pór*, javor*<br>diamantově šedá   |           | 4 570 | 5 430  | 5 630  | 5 840  | 6 420  |
| <b>CPL 3D</b>  | hacienada černá*, bílá pór, driftwood*,<br>woodline creme*, dub authentic*, dub bardolino,<br>wenge*, dub sukatý, jasan pískový |           | 4 750 | 5 630  | 5 840  | 6 020  | 6 480  |
| <b>CPL 3D PREMIUM</b>  | dub halifax, dub halifax tabák  |           | 5 120 | 6 020  | 6 220  | 6 450  | 6 830  |
| <b>RAL.1</b>   | bílá ral 9003, šedá ral 7035  |           | 7 530 | 9 000  | 9 550  | 9 730  | 10 260 |
| <b>RAL.2</b>   | 5 (modrá), 6 (zelená), 7 (šedá), 8 (hnědá),<br>9 (černá, bílá), mimo metalizujících odstínů                                     |           | 7 930 | 9 440  | 9 960  | 10 150 | 10 690 |
| <b>RAL.3</b>   | 1 (žlutá), 2 (oranžová), 3 (červená),<br>4 (fialová)  |           | 8 090 | 9 610  | 10 150 | 10 310 | 10 850 |
| <b>RAL.4</b>   | metalické odstíny<br>bílostříbrná RAL 9006, šedostříbrná RAL 9007   |           | 8 580 | 10 020 | 10 690 | 12 160 | 12 250 |

## ZÁRUBNĚ PLATINUM 5 PRO DVOUKŘÍDLOVÉ DVEŘE SVĚTLOST 125,145,165,185/197, 210

| odkladový materiál MDF, polodrážkové provedení, 5 let záruka, spoj na úhel 45°, povrchová úprava se svislým dekorem, zinkový závěs spodní 80/10 VD – 3 ks, protiplech, gumové těsnění |   | ŠÍŘKA ZDI | 7–15   | 16–25  | 26–35  | 36–45  | 46–55  |
|---|---|-----------|--------|--------|--------|--------|--------|
| <b>CPL</b>  | bílá, šedá, ořech, třešeň, dub, buk pór*, javor*<br>diamantově šedá   |           | 5 310  | 6 220  | 6 450  | 6 630  | 7 240  |
| <b>CPL 3D</b>   | hacienada černá*, bílá pór, driftwood*,<br>woodline creme*, dub authentic*, dub bardolino,<br>wenge*, dub sukatý, jasan pískový |           | 5 480  | 6 450  | 6 630  | 6 830  | 7 420  |
| <b>CPL 3D PREMIUM</b>   | dub halifax, dub halifax tabák  |           | 5 860  | 6 830  | 7 040  | 7 230  | 7 850  |
| <b>RAL.1</b>  | bílá RAL 9003, šedá RAL 7035  |           | 9 230  | 10 530 | 10 700 | 10 870 | 11 430 |
| <b>RAL.2</b>  | 5 (modrá), 6 (zelená), 7 (šedá), 8 (hnědá),<br>9 (černá, bílá), mimo metalizujících odstínů                                     |           | 9 700  | 11 010 | 11 180 | 11 360 | 11 900 |
| <b>RAL.3</b>  | 1 (žlutá), 2 (oranžová), 3 (červená),<br>4 (fialová)  |           | 9 850  | 11 200 | 11 390 | 11 570 | 12 090 |
| <b>RAL.4</b>  | metalické odstíny<br>bílostříbrná RAL 9006, šedostříbrná RAL 9007   |           | 10 390 | 11 790 | 11 970 | 11 960 | 12 690 |

\* Dekory označené hvězdičkou jsou doprodejové dekory a jsou dostupné v omezeném množství. Před objednáním si prosím ověřte dostupnost.  
Jiné rozměry než uvedené v ceníku jsou kalkulovány jako atypické. Na CPL, CPL 3D a CPL 3D PREMIUM nelze příčný dekor.

## ZÁRUBNĚ STANDARD PRO JEDNOKŘÍDLOVÉ DVEŘE SVĚTLOST 60,70,80,90/197, 210

| podkladový materiál DTD, polodrážkové provedení, 2 roky záruka,<br>spoj na úhel 45°, povrchová úprava se svislým dekorem,<br>zinkový závěs spodní 80/10 VD – 3 ks, protiplech, gumové těsnění |  | ŠÍŘKA ZDI | 7–15  | 16–25 | 26–35 | 36–45  | 46–55  |
|---|--|-----------|-------|-------|-------|--------|--------|
| <b>CPL</b>  | bílá, šedá, ořech, třešeň, dub, buk pór*, javor*<br>diamantově šedá  |           | 4 150 | 4 490 | 4 660 | 4 820  | 5 330  |
| <b>CPL 3D</b>   | hacienada černá*, bílá pór, driftwood*<br>woodline creme*, dub authentic*, dub bardolino,<br>wenge*, dub sukatý, jasan pískový |           | 4 320 | 4 660 | 4 820 | 4 980  | 5 360  |
| <b>CPL 3D PREMIUM</b>   | dub halifax, dub halifax tabák   |           | 4 660 | 4 980 | 5 140 | 5 330  | 5 640  |
| <b>RAL.1</b>  | bílá ral 9003, šedá ral 7035   |           | 6 850 | 7 440 | 7 890 | 8 040  | 8 480  |
| <b>RAL.2</b>  | 5 (modrá), 6 (zelená), 7 (šedá), 8 (hnědá),<br>9 (černá, bílá), mimo metalizujících odstínů                                    |           | 7 210 | 7 810 | 8 240 | 8 380  | 8 840  |
| <b>RAL.3</b>  | 1 (žlutá), 2 (oranžová), 3 (červená),<br>4 (fialová)   |           | 7 350 | 7 940 | 8 380 | 8 520  | 8 970  |
| <b>RAL.4</b>  | metalické odstíny<br>bílostříbrná RAL 9006, šedostříbrná RAL 9007  |           | 7 810 | 9 390 | 8 840 | 10 050 | 10 130 |

## ZÁRUBNĚ STANDARD PRO DVOUKŘÍDLOVÉ DVEŘE SVĚTLOST 125,145,165,185/197, 210

| podkladový materiál DTD, polodrážkové provedení, 2 roky záruka,<br>spoj na úhel 45°, povrchová úprava se svislým dekorem,<br>zinkový závěs spodní 80/10 VD – 3 ks, protiplech, gumové těsnění |  | ŠÍŘKA ZDI | 7–15  | 16–25 | 26–35 | 36–45  | 46–55  |
|---|--|-----------|-------|-------|-------|--------|--------|
| <b>CPL</b>  | bílá, šedá, ořech, třešeň, dub, buk pór*, javor*<br>diamantově šedá  |           | 4 820 | 5 140 | 5 330 | 5 490  | 5 980  |
| <b>CPL 3D</b>   | hacienada černá*, bílá pór, driftwood*<br>woodline creme*, dub authentic*, dub bardolino,<br>wenge*, dub sukatý, jasan pískový |           | 4 980 | 5 330 | 5 490 | 5 640  | 6 140  |
| <b>CPL 3D PREMIUM</b>   | dub halifax, dub halifax tabák   |           | 5 330 | 5 640 | 5 820 | 5 970  | 6 480  |
| <b>RAL.1</b>  | bílá RAL 9003, šedá RAL 7035   |           | 8 390 | 8 700 | 8 850 | 8 980  | 9 440  |
| <b>RAL.2</b>  | 5 (modrá), 6 (zelená), 7 (šedá), 8 (hnědá),<br>9 (černá, bílá), mimo metalizujících odstínů                                    |           | 8 810 | 9 100 | 9 230 | 9 390  | 9 830  |
| <b>RAL.3</b>  | 1 (žlutá), 2 (oranžová), 3 (červená),<br>4 (fialová)   |           | 8 960 | 9 260 | 9 400 | 9 560  | 9 990  |
| <b>RAL.4</b>  | metalické odstíny<br>bílostříbrná RAL 9006, šedostříbrná RAL 9007  |           | 9 440 | 9 740 | 9 900 | 10 050 | 10 480 |

\* Dekory označené hvězdičkou jsou doprodejové dekory a jsou dostupné v omezeném množství. Před objednáním si prosím ověřte dostupnost.  
Jiné rozměry než uvedené v ceníku jsou kalkulovány jako atypické. Na CPL, CPL 3D a CPL 3D PREMIUM nelze příčný dekor.

# obložkové zárubně.

## PŘÍPLATKY NA OBLOŽKOVÉ ZÁRUBNĚ - ATYPICKÉ ŘEŠENÍ

|  |       |
|--|-------|
| atypický rozměr – výška do 209 cm  | 490   |
| atypický rozměr – šířka  | 950   |
| atypický rozměr – výška průchodu – od 211 cm do 240 cm                     | 2 310 |
| příplatek za provedení obložkové zárubně se spojem na tupo                 | 1 620 |
| příplatek za provedení obložkové zárubně se závěsy TRIO 15 (vyšší nosnost) | 1 160 |
| příplatek za protipožární úpravu zárubně                                   | 2 620 |
| příplatek za zárubeň pro celoskleněné dveře                                | 1 050 |
| příplatek za zárubeň pro obklad stavebního pouzdra (OSP)                   | 1 490 |

## PŘÍPLATKY NA OBLOŽKOVÉ ZÁRUBNĚ - BEZPOLODRÁŽKOVÉ ŘEŠENÍ

|   |        |
|---|--------|
| viditelné závěsy 80/10 3 ks, úprava zádlabu pro montáž závěsů   | v ceně |
| zárubeň pro dveře bez polodrážky  | 1 140  |
| příplatek za provedení obložkové zárubně s magnetickým zámkem   | 310    |
| příplatek za provedení design závěs skrytý, nosnost 80 kg, pro zárubeň obložkovou (vč. montážní destičky), cena za 1 ks | 370    |

## ZÁRUBNĚ RÁMOVÉ

|   |       |
|---|-------|
| rámová zárubeň 60/197, 210 cm               | 2 760 |
| rámová zárubeň 70/197, 210 cm               | 2 980 |
| rámová zárubeň 80/197, 210 cm               | 3 060 |
| rámová zárubeň 90/197, 210 cm               | 3 270 |
| rámová zárubeň 100/197, 210 cm              | 3 320 |
| rámová zárubeň 110/197, 210 cm              | 3 540 |
| rámová zárubeň dvoukřídlová 125/197, 210 cm | 3 770 |
| rámová zárubeň dvoukřídlová 145/197, 210 cm | 4 120 |

## DVEŘNÍ ZAVÍRAČ

|  |  |   |       |
|--|--|---|-------|
| výztuha do dveří pro samozavírač   | (použit pro každý samozavírač)             |    | 260   |
| DC120 – set (tělo + lomené raménko) – stříbrné   | standardní                                 |    | 1 350 |
| DC140 – set (tělo + lomené raménko) – stříbrné   | dveře lehké do 110 cm šířky křídla         |    | 1 780 |
| DC200 – (pouze tělo) – stříbrné*   | dveře středně těžké do 110 cm šířky křídla |    | 2 200 |
| DC300 – (pouze tělo) – stříbrné*   | dveře středně těžké do 140 cm šířky křídla |    | 2 640 |
| L190 – lomené ramínko standardní – stříbrné*   | k samozavírači DC200 a DC300               |   | 440   |
| L191 – aretační ramínko – stříbrné*; vypínatelná aretace – nastavitelná od 45° do 150° | k samozavírači DC200 a DC300               |  | 1 840 |
| G193 – kluzné ramínko – stříbrné*  | k samozavírači DC200 a DC300               |  | 500   |
| dveřní koordinátor – mechanický  | dvoukřídlové dveře                         |  | 2 500 |

\* možné dodat v barvě bílá, hnědá, černá nebo nerez

## CYLINDRICKÁ VLOŽKA

|  |                       |   |          |
|--|-----------------------|---|----------|
| FAB 2 DNm, 30+ 40 mm (nikl), oboustranná (3 klíče)         | bezpečnostní RC2      |  | 250      |
| FAB 3 BdNs, 30+40 mm (nikl), oboustranná (5 klíčů)         | bezpečnostní RC3      |  | 520      |
| G330, 31+41 mm (nikl), oboustranná (5 klíčů)               | bezpečnostní RC3      |  | 860      |
| G330, 31+41 mm (nikl), oboustranná s kovovou černou olivou | bezpečnostní RC3      |  | 860      |
| G330, 31x41 mm (nikl), oboustranná s prostupovou spojkou   | bezpečnostní RC3      |  | 1 020    |
| G330, 31x41 mm (nikl), sjednocený klíč (5 klíčů v sadě)    | bezpečnostní RC3      |  | 860      |
| G330, 31x41 mm (černá patina), oboustranná (5 klíčů)       | bezpečnostní RC3      |  | 1 650    |
| FPS, 31x41 mm (nikl), oboustranná (3 klíče)                | bezpečnostní RC3      |  | 1 130    |
| Systemy generálních klíčů                                  | bezpečnostní RC3, RC4 |   | Na dotaz |

Prodávané cylindrické vložky jsou testované na aplikované zámky.

## DOPRAVA

|                                       | Morava | Čechy |
|---------------------------------------|--------|-------|
| První položka*                        | 580    | 580   |
| Každá další položka*                  | 80     | 110   |
| Balné paušálně za 1 ks palety         | 70     | 70    |
| Výkupní cena palety CARMAN-DOORS**    | 580    | 580   |
| Paleta CARMAN-DOORS 100 cm x 200 cm** | 630    | 630   |
| Paleta CARMAN-DOORS atyp**            | 690    | 690   |

\* platí pro typizovaný rozměr dveří do výšky 200 cm a šířky 100 cm a zárubně do výšky světlosti 200 cm  
 \*\* včetně podložky


Ceny dopravného platí pro zákazníky s uzavřenou rámcovou kupní smlouvou, a to jenom na 1 adresu uvedenou ve smlouvě nebo v samostatné dohodě. Pro účely tohoto ceníku je položka definována jako zboží nebo výrobek CARMAN-DOORS, s.r.o., která musí splňovat alespoň jeden z následujících parametrů: šířka rovna nebo větší než 50 cm nebo výška (délka) rovna nebo větší než 100 cm. Cena platí pro položky do šířky 100 cm a nebo délky 200 cm balení. V případě kumulace, odeslání několika zakázek dohromady, bude částka 580 Kč bez DPH účtována pouze u prvních položky z jedné objednávky. Ostatní položky v kumulovaném závozu budou účtovány dle platného ceníku. Cena dopravy speciálních položek (dveře RTG, požární, bezpečnostní, nadrozměrné) bude stanovena individuálně. V případě dopravy většího množství položek může být cena dohodnuta individuálně, a to na základě posouzení vzdálenosti nebo velikosti auta. Pokud bude zboží dodáváno na přepravních paletách, bude cena palet účtována v hodnotě 630 Kč/ks bez DPH. V případě vrácení palet (včetně podložky) bude výkupní cena po odečtení amortizace 580 Kč/ks bez DPH. Vrácení palet si zajišťuje kupující na vlastní náklady. Společnost CARMAN-DOORS, s.r.o. nezajišťuje svoz palet.

Cena dopravy za 1ks ocelové zárubně 240 Kč bez DPH.

## MONTÁŽ

Na dotaz

Montáž, zaměření dle individuální cenové nabídky.



DĚKUJEME VÁM ZA VAŠI PŘÍZEŇ

---



**CARMAN-DOORS, s.r.o.**  
VŘESINSKÁ 2368/13  
OSTRAVA-PORÚBA, 708 00  
[WWW.CARMAN-DOORS.CZ](http://WWW.CARMAN-DOORS.CZ)

---

CHYBY TISKU A TECHNICKÉ ZMĚNY JSOU VYHRAZENY. VŠECHNY UVEDENÉ DEKORY JSOU REPRODUKCE A MŮHOU SE LIŠIT OD SKUTEČNÉHO PŘÍZEMÍ. TENTO CENÍK MÁ INFORMATIVNÍ CHARAKTER.

CENÍK JE PLATNÝ OD 1. 6. 2025.

**f** FACEBOOK / CARMANDOORS  
**in** LinkedIn / CARMAN-DOORS, s.r.o.

[WWW.CARMAN-DOORS.CZ](http://WWW.CARMAN-DOORS.CZ)

